

INFORMACIÓN CONTABLE
DEL TERCER TRIMESTRE DEL 2020
(DEL 1 DE ENERO AL 30 DE SEPTIEMBRE 2020)

ÍNDICE

	No. PÁG
ESTADO DE ACTIVIDADES	2
ESTADO DE SITUACIÓN FINANCIERA	3
ESTADO DE VARIACIÓN EN LA HACIENDA PÚBLICA	4
ESTADO DE CAMBIOS EN LA SITUACIÓN FINANCIERA	5
ESTADO DE FLUJO DE EFECTIVO	6
INFORMES SOBRE PASIVOS CONTINGENTES	7
NOTAS A LOS ESTADOS FINANCIEROS	8
ESTADO ANALÍTICO DEL ACTIVO	28
ESTADO ANALÍTICO DE LA DEUDA Y OTROS PASIVOS	29

CONCEPTO	EJERCICIO FISCAL 2020	EJERCICIO FISCAL 2019	CONCEPTO	EJERCICIO FISCAL 2020	EJERCICIO FISCAL 2019
INGRESOS Y OTROS BENEFICIOS			GASTOS Y OTRAS PÉRDIDAS		
PARTICIPACIONES, APORTACIONES, CONVENIOS, INCENTIVOS DERIVADOS DE LA COLABORACION FISCAL, FONDOS DISTINGUIDOS	589,139,567	536,085,561	TRANSFERENCIAS, ASIGNACIONES, SUBSIDIOS Y OTRAS AYUDAS	498,404,870	491,205,283
TRANSFERENCIAS, ASIGNACIONES, SUBSIDIOS Y SUBVENCIONES, Y PENSIONES Y JUBILACIONES	589,139,567	536,085,561	TRANSFERENCIAS INTERNAS Y ASIGNACIONES AL SECTOR PÚBLICO	498,404,870	491,205,283
TOTAL DE INGRESOS Y OTROS BENEFICIOS	589,139,567	536,085,561	OTROS GASTOS Y PÉRDIDAS EXTRAORDINARIAS	8,674,043	25,324,842
			ESTIMACIONES, DEPRECIACIONES, DETERIOROS, OBSOLESCENCIA Y AMORTIZACIONES	8,674,043	25,324,842
			TOTAL DE GASTOS Y OTRAS PERDIDAS	507,078,912	516,530,125
			AHORRO NETO DEL EJERCICIO	82,060,654	19,555,435

JEFA DEL DEPARTAMENTO DE RECURSOS FINANCIEROS

L.C.F. MIREYRA PÉREZ AUDELO



DIRECTOR ADMINISTRATIVO

LIC. NAZARIO MARTÍN GUERRERO SANCADO



DIRECTOR GENERAL


LIC. GUSTAVO MARIN ANTONIO

CONCEPTO	EJERCICIO FISCAL 2020	EJERCICIO FISCAL 2019	CONCEPTO	EJERCICIO FISCAL 2020	EJERCICIO FISCAL 2019
ACTIVO			PASIVO		
ACTIVO CIRCULANTE			PASIVO CIRCULANTE		
EFFECTIVO Y EQUIVALENTES	91,886,059	66,253,589	CUENTAS POR PAGAR A CORTO PLAZO	39,241,383	43,302,360
DERECHOS A RECIBIR EFECTIVO O EQUIVALENTES	21,018,499	19,916,467	Total de PASIVO CIRCULANTE	39,241,383	43,302,360
Total de ACTIVO CIRCULANTE	112,904,558	86,170,055	TOTAL PASIVO	39,241,383	43,302,360
ACTIVO NO CIRCULANTE			HACIENDA PÚBLICA/PATRIMONIO		
DERECHOS A RECIBIR EFECTIVO O EQUIVALENTES A LARGO PLAZO	88,800	88,800	HACIENDA PÚBLICA/PATRIMONIO CONTRIBUIDO		
BIENES INMUEBLES, INFRAESTRUCTURA Y CONSTRUCCIONES EN PROCESO	1,447,706,369	1,289,330,260	ACTUALIZACIÓN DE LA HACIENDA PÚBLICA/ PATRIMONIO	1,292,294,394	1,292,294,394
BIENES MUEBLES	94,964,434	91,963,045	Total de HACIENDA PÚBLICA/PATRIMONIO CONTRIBUIDO	1,292,294,394	1,292,294,394
ACTIVOS INTANGIBLES	1,101,965	1,101,965	HACIENDA PÚBLICA/PATRIMONIO GENERADO		
DEPRECIACIÓN, DETERIORO Y ARMORTIZACIÓN ACUMULADA DE BIENES	-42,590,656	-25,324,842	RESULTADOS DE EJERCICIO (AHORRO/ DESAHORRO)	0	0
Total de ACTIVO NO CIRCULANTE	1,501,270,912	1,357,159,229	RESULTADOS DE EJERCICIOS ANTERIORES	199,604,847	87,202,904
TOTAL DE ACTIVOS	1,614,175,470	1,443,329,284	RECTIFICACIONES DE RESULTADOS DE EJERCICIOS ANTERIORES	974,191	974,191
			Total de HACIENDA PÚBLICA/PATRIMONIO GENERADO	200,579,038	88,177,095
			TOTAL HACIENDA	1,492,873,432	1,380,471,489
			Resultados del Ejercicio (Ahorro/Desahorro)	82,060,654	19,555,435
			Total de Pasivo y Patrimonio/Hacienda Pública	1,614,175,470	1,443,329,284



CECyTEO
 DIRECCIÓN ADMINISTRATIVA

JEFA DEL DEPARTAMENTO DE RECURSOS FINANCIEROS
 L.C.P. MIRENDA PÉREZ AUDELO


 DIRECTOR ADMINISTRATIVO
 LIC. NAZARIO MARTÍN CUERVO SALGADO



CECyTEO
 DIRECCIÓN GENERAL

DIRECTOR GENERAL
 LIC. GUSTAVO MARIN ANTONIO

Concepto	Hacienda Pública/ Patrimonio			Ajustes por Cambios de Valor	Total
	Contribuido	Generado			
		Ejerc. Ant.	Del Ejercicio		
Rectificaciones de Resultados de Ejercicios Anteriores	0	974,191	0	0	974,191
CAMBIOS EN POLÍTICAS CONTABLES	0	974,191	0	0	974,191
Patrimonio Neto Inicial Ajustado del Ejercicio	1,292,294,394	0	0	0	1,292,294,394
ACTUALIZACIONES DEL PATRIMONIO	1,292,294,394	0	0	0	1,292,294,394
Variaciones de la Hacienda Pública / Patrimonio Neto del Ejercicio	0	0	73,399,990	0	73,399,990
RESULTADOS DE EJERCICIOS ANTERIORES	0	0	72,242,412	0	72,242,412
RESULTADOS DEL EJERCICIO (AHORRO/ DESAHORRO)	0	0	1,157,578	0	1,157,578
Hacienda Pública / Patrimonio Neto Final del Ejercicio 2019	1,292,294,394	974,191	73,399,990	0	1,366,668,575
Cambios en la Hacienda Pública / Patrimonio Neto del Ejercicio 2020	1,292,294,394	0	0	0	1,292,294,394
ACTUALIZACIONES DEL PATRIMONIO	1,292,294,394	0	0	0	1,292,294,394
Variaciones de la Hacienda Pública / Patrimonio Neto del Ejercicio	0	0	50,231,434	974,191	51,205,625
RESULTADOS DE EJERCICIOS ANTERIORES	0	0	87,796,159	0	87,796,159
RESULTADOS DEL EJERCICIO (AHORRO/ DESAHORRO)	0	0	-37,564,726	0	-37,564,726
Saldo Neto en la Hacienda Pública / Patrimonio 2020	1,292,294,394	0	50,231,434	974,191	1,343,500,019

JEFA DEL DEPARTAMENTO DE RECURSOS FINANCIEROS

L.C.P. MIREYRA PÉREZ AUDELO



DIRECTOR ADMINISTRATIVO

LIC. NAZARIO MARTÍN GUERRERO SALCADO



DIRECTOR GENERAL

LIC. GUSTAVO MARIN ANTONIO

CONCEPTO	ORIGEN	APLICACIÓN	CONCEPTO	ORIGEN	APLICACIÓN
ACTIVO	17,265,814	188,111,999	PASIVO	0	4,060,976
ACTIVO CIRCULANTE	0	26,734,503	PASIVO CIRCULANTE	0	4,060,976
EFFECTIVO Y EQUIVALENTES	0	25,632,470	CUENTAS POR PAGAR A CORTO PLAZO	0	4,060,976
DERECHOS A RECIBIR EFECTIVO O EQUIVALENTES	0	1,102,032	HACIENDA PÚBLICA/PATRIMONIO	112,401,943	0
ACTIVO NO CIRCULANTE	17,265,814	161,377,497	HACIENDA PÚBLICA/PATRIMONIO CONTRIBUIDO	0	0
DERECHOS A RECIBIR EFECTIVO O EQUIVALENTES A LARGO PLAZO	0	0	ACTUALIZACIÓN DE LA HACIENDA PÚBLICA/ PATRIMONIO	0	0
BIENES INMUEBLES, INFRAESTRUCTURA Y CONSTRUCCIONES EN PROCESO	0	158,376,108	HACIENDA PÚBLICA/PATRIMONIO GENERADO	112,401,943	0
BIENES MUEBLES	0	3,001,388	RESULTADOS DE EJERCICIO (AHORRO/ DESAHORRO)	0	0
ACTIVOS INTANGIBLES	0	0	RESULTADOS DE EJERCICIOS ANTERIORES	112,401,943	0
DEPRECIACIÓN, DETERIORO Y ARMORTIZACIÓN ACUMULADA DE BIENES	17,265,814	0	RECTIFICACIONES DE RESULTADOS DE EJERCICIOS ANTERIORES	0	0
			RESULTADOS DEL EJERCICIO (AHORRO/DESAHORRO)	53,054,006	0
			TOTALES	165,455,949	4,060,976

JEFA DEL DEPARTAMENTO DE RECURSOS FINANCIEROS

L.C.P. MIRELLA PEREZ AUDELO



CECYTEO
 DIRECCIÓN ADMINISTRATIVA

DIRECTOR ADMINISTRATIVO

LIC. NAZARIO MARTÍN GUERRERO SALGADO



CECYTEO
 DIRECCIÓN GENERAL

DIRECTOR GENERAL

LIC. GUSTAVO MARIN ANTONIO



GOBIERNO DEL ESTADO
DE OAXACA



Estado de Flujos de Efectivo

COLEGIO DE ESTUDIOS CIENTIFICOS Y TECNOLOGICOS DEL ESTADO DE OAXACA		
DEL 1 de enero al 30 de septiembre 2019 y 2020		
Concepto	2020	2019
Flujos de Efectivo de las Actividades de Operación		
Origen	547,470,385	492,226,704
Impuestos	0	0
Cuotas y Aportaciones de Seguridad Social	0	0
Contribuciones de Mejoras	0	0
Derechos	0	0
Productos	0	0
Aprovechamientos	0	0
Ingresos por Venta de Bienes y Prestación de Servicios	0	0
Participaciones, Aportaciones, Convenios, Incentivos Derivados de la Colaboración Fiscal y Fondos Distintos de Aportaciones	0	0
Transferencias, Asignaciones, Subsidios y Subvenciones, y Pensiones y Jubilaciones	589,139,567	536,085,561
Otros Orígenes de Operación	-41,669,182	-43,858,857
Aplicación	480,386,417	460,770,515
Servicios Personales	0	0
Materiales y Suministros	0	0
Servicios Generales	0	0
Transferencias Internas y Asignaciones al Sector Público	498,404,870	491,205,283
Transferencias al resto del Sector Público	0	0
Subsidios y Subvenciones	0	0
Ayudas Sociales	0	0
Pensionamientos y Jubilaciones	0	0
Transferencias a Fideicomisos, Mandatos y Contratos Análogos	0	0
Transferencias a la Seguridad Social	0	0
Donativos	0	0
Transferencias al Exterior	0	0
Participaciones	0	0
Aportaciones	0	0
Convenios	0	0
Otras Aplicaciones de Operación	-18,018,452	-30,434,768
Flujos Netos de Efectivo por Actividades de Operación	67,083,967	31,456,189
Flujos de Efectivo de las Actividades de Inversión		
Origen	0	0
Bienes Inmuebles, Infraestructura y Construcciones en Proceso	0	0
Bienes Muebles	0	0
Otros Orígenes de Inversión	0	0
Aplicación	0	0
Bienes Inmuebles, Infraestructura y Construcciones en Proceso	0	0
Bienes Muebles	0	0
Otras Aplicaciones de Inversión	0	0
Flujos Netos de Efectivo por Actividades de Inversión	0	0
Flujo de Efectivo de las Actividades de Financiamiento		
Origen	0	0
Endeudamiento Neto	0	0
Interno	0	0
Externo	0	0
Otros Orígenes de Financiamiento	0	0
Aplicación	0	0
Servicios de la Deuda	0	0
Interno	0	0
Externo	0	0
Otras Aplicaciones de Financiamiento	0	0
Flujos Netos de Efectivo por Actividades de Financiamiento	0	0
Incremento/Disminución Neta en el Efectivo y Equivalentes al Efectivo	67,083,967	31,456,189
Efectivo y Equivalentes al Efectivo al Inicio del Ejercicio	24,802,092	34,797,400
Efectivo y Equivalentes al Efectivo al Final del Ejercicio	91,886,059	66,253,589

Bajo protesta de decir verdad declaramos que los Estados Financieros y sus Notas son razonablemente correctos y responsabilidad del emisor.

DIRECTOR GENERAL

LIC. GUSTAVO MARÍN ANTONIO



CECyTEO
DIRECCIÓN
ADMINISTRATIVA

DIRECTOR ADMINISTRATIVO

LIC. NAZARIO MARTÍN GUERRERO SALCADO



GOBIERNO DEL ESTADO
DE OAXACA

Oaxaca
JUNTOS CONSTRUIMOS EL CAMBIO



INFORME SOBRE PASIVOS CONTINGENTES

NO APLICA



GOBIERNO DEL ESTADO
DE OAXACA

Oaxaca
JUNTOS CONSTRUIMOS EL CAMBIO



NOTAS A LOS ESTADOS FINANCIEROS

DEL 01 DE ENERO AL 30 DE SEPTIEMBRE DE 2020
(PESOS)

Remito informe relacionado con la Información Financiera del Colegio de Estudios Científicos y Tecnológicos del Estado de Oaxaca del periodo de 1° de enero al 30 de septiembre de 2020.

NOTAS A DESGLOSE

I) NOTAS AL ESTADO DE SITUACION FINANCIERA

El estado de Situación Financiera tiene como propósito mostrar información relativa a los recursos y obligaciones de la entidad.

ACTIVO

CUENTAS	1° ENERO AL 30 DE SEPTIEMBRE 2020	1° ENERO AL 30 DE SEPTIEMBRE 2019
ACTIVO CIRCULANTE		
Efectivo Equivalentes	91,886,059	66,253,589
Derechos a recibir efectivo y Equivalentes	21,018,499	19,916,467
Total de Activo Circulante	112,904,558	86,170,055
Derecho a recibir efectivo o equivalente a Largo Plazo	88,800	88,800
Bienes Muebles	94,964,434	91,963,045
Bienes Inmuebles, infraestructura y construcciones en proceso	1'447,706,369	1'289,330,260
Activos intangibles	1'101,965	1'101,965
Depreciación, Deterioro y amortización Acumulada de Bienes e Intangibles	42,590,656	25,324,842
Total de Activo no Circulante	1'501,270,912	1'357,159,229
TOTAL DE ACTIVOS	1'614,175,470	1'443,329,284



GOBIERNO DEL ESTADO
DE OAXACA



ACTIVO CIRCULANTE

Efectivo y Equivalentes

El rubro de efectivo y equivalentes al 30 de septiembre del ejercicio fiscal 2020, representa los recursos disponibles de la Entidad, saldo que se refleja en las siguientes cuentas bancarias 0114336402, 0114336534, 0114336577, 7013 7775075, 7013 7960492 y 0115134641, Servicios Personales Federal, Servicios Personales Estatal, Gastos de Operación y Fondo Rotatorio Estatal 2020, y Concentradora de Recurso Federal. En el rubro de servicios personales y gastos de operación para el buen funcionamiento de las actividades del Colegio de Estudios Científicos y Tecnológicos del Estado de Oaxaca.

Derechos a recibir Efectivo o Equivalentes

En el rubro de Derechos a recibir Efectivo y Equivalentes (Otros deudores diversos por cobrar a CP) el saldo que se expresa en el Estado de Situación Financiera al 30 de septiembre de 2020, corresponden a las provisiones por retenciones de nómina del mes de septiembre del presente año, integrándose de la siguiente forma: Impuestos Sobre Sueldos y Salarios (ISSS) contribuciones: IMSS, Cesantía y Vejez, Crédito infonavit, Retardos e Inasistencias, Fonacot, cuota sindical, Cooperativa Acreimex, Préstamos Inbursa, Fondo de ahorro, Programa Educativo Nacional, Secretaría de Finanzas del Gobierno del Estado, Cabe señalar que en este rubro se contempla el saldo por \$9'227,846 (nueve millones doscientos veintisiete mil ochocientos cuarenta y seis pesos) que al 30 de septiembre de 2020, no fueron ministrados por la Tesorería de la Secretaría de Finanzas del gobierno del estado en este periodo y la diferencia forma parte de Adeudos de los Ejercicios 2015 y 2016.

ACTIVO NO CIRCULANTE

Está constituido por el conjunto de valores y derechos de realización o disponibilidad con un periodo de tiempo superior a un año.

Bienes muebles

El rubro de Bienes Muebles del Colegio de Estudios Científicos y Tecnológicos del Estado de Oaxaca al 30 de septiembre del ejercicio 2020, está integrado de la siguiente forma:



GOBIERNO DEL ESTADO
DE OAXACA

Oaxaca
JUNTOS CONSTRUIMOS EL CAMBIO



CUENTAS	1° ENERO AL 30 SEPTIEMBRE 2020	1° ENERO AL 30 SEPTIEMBRE 2019
Muebles de Oficina y Estantería	5'310,356	5'300,156
Muebles, Excepto de Oficina y Estantería	41,212	41,212
Equipo de Cómputo y Tecnologías de la Información	44'006,021	43'153,969
Otros Mobiliarios y Equipos de Administración	491,503	491,503
Equipos y Aparatos Audiovisuales	10'000,258	9'983,058
Aparatos Deportivos	2'197,696	2'197,696
Cámaras Fotográficas y de Video	550,873	550,873
Otro Mobiliario y Equipo Educativo y recreativo	7'651,789	5'725,723
Equipo Médico y de Laboratorio	6'868,754	6'868,754
Instrumental Médico y de Laboratorio	369,881	369,881
Vehículos y Equipo Terrestre	9'161,017	9'161,017
Otros Equipos de Transporte	60,999	60,999
Sistemas de Aire Acondicionado, Calefacción y de Refrigeración Industrial y Comercial	1'269,358	1'269,357
Equipo de Comunicación y de Telecomunicación	1'162,734	1'162,734
Equipos de Generación Eléctrica, Aparatos y Accesorios Eléctricos	1'794,538	1'794,538
Herramientas y Máquinas-Herramienta	1'570,248	1'374,378
Otros equipos	2'457,197	2'457,197
TOTAL	94'964,434	91'963,045

Al 30 de septiembre de 2020, el saldo del rubro de Activo no Circulante es de \$1'501,270,912 (mil quinientos un millones doscientos setenta mil novecientos doce pesos) haciendo referencia que la entidad no adquirió bienes muebles, por lo que en este periodo del 01 de enero al 30 de septiembre de 2020 no hubo movimientos al Activo no Circulante.

PASIVO

El saldo de este rubro al 30 de septiembre de 2020, asciende a la cantidad de \$39,241,383 (treinta y nueve millones, doscientos cuarenta y un mil trescientos ochenta y tres pesos) que corresponden a los compromisos de pagos adquiridos durante los ejercicios fiscales 2015, 2016 y 2020 con varios proveedores y prestadores de servicios por las adquisiciones de bienes y contratación de servicios por pagar a corto plazo, también este rubro se contemplan los montos de las provisiones de nóminas (retenciones de los trabajadores) correspondiente al mes de septiembre del año en curso, detallándose de la siguiente forma:



GOBIERNO DEL ESTADO
DE OAXACA

Oaxaca
JUNTOS CONSTRUIMOS EL CAMBIO



PASIVO CIRCULANTE

CUENTAS	1° ENERO AL 30 SEPTIEMBRE 2020	1° ENERO AL 30 SEPTIEMBRE 2019
Cuentas por Pagar a corto plazo		
Deudas por Adquisición de Bienes y Contratación de Servicios por Pagar a CP	0	0
Contratista por Obras en Bienes de Dominio Público por Pagar a CP	56,976	56,976
Transferencias Internas y Asignaciones al Sector Público	15'059,520	21'306,636
Retenciones de Impuestos por Pagar a CP	7'455,714	7'230,907
Retenciones del Sistema de seguridad social por Pagar a CP	1'626,818	1'301,153
Otras retenciones y Contribuciones por Pagar a CP	10'987,384	7'261,452
Fondos Rotatorios por Pagar a CP	160,000	160,00
Ministraciones de Fondos por Pagar a CP	0	0
Cuentas por Pagar por Préstamos Otorgados	0	0
Otras Cuentas por Pagar a corto plazo	3'894,972	5'985,237
TOTAL	39'241,383	43'302,360

HACIENDA PÚBLICA/PATRIMONIO

CUENTAS	1° ENERO AL 30 SEPTIEMBRE 2020	1° ENERO AL 30 SEPTIEMBRE 2019
HACIENDA PÚBLICA/PATRIMONIO GENERADO	1'343,500,019	
Resultados de Ejercicio (ahorro/Desahorro)	0	0
Resultado de ejercicios Anteriores	87'796,159	87'202,904
Rectificaciones de Resultados de Ejercicios Anteriores	974,191	974,191
Total de Hacienda Pública/Patrimonio Generado	50'231,434	88'177,095
Resultado del Ejercicio (Ahorro/Desahorro)	82'060,654	19'555,435



GOBIERNO DEL ESTADO
DE OAXACA

Oaxaca
JUNTOS CONSTRUIMOS EL CAMBIO



La cuenta de Hacienda Pública/Patrimonio, refleja un saldo al 30 de septiembre de 2020, la cantidad de \$ 1'343,500,019 (mil trescientos cuarenta y tres millones quinientos mil diecinueve pesos) que representa la acumulación de resultados de ejercicios anteriores.

Resultado del Ejercicio (ahorro/Desarrollo) asciende a la cantidad de \$82'060,654 (ochenta y dos millones sesenta mil seiscientos cincuenta y cuatro pesos).

II) NOTAS AL ESTADO DE ACTIVIDADES

Muestra el resultado de las operaciones de la entidad correspondiente al periodo del 01 de enero al 30 de septiembre de 2020, integrado de la siguiente forma:

CUENTAS	1° ENERO AL 30 SEPTIEMBRE 2020	1° ENERO AL 30 SEPTIEMBRE 2019
INGRESOS Y OTROS BENEFICIOS		
PARTICIPACIONES, APORTACIONES, CONVENIOS, INCENTIVOS DERIVADOS DE LA COLABORACION FISCAL, FONDOS DIS	589'139,567	536'085,561
TOTAL DE INGRESOS Y OTROS BENEFICIOS	589'139,567	536'085,561
GASTOS Y OTRAS PERDIDAS	498'404,870	491'205,283
TRANSFERENCIAS INTERNAS Y ASIGNACIONES AL SECTOR PUBLICO	498'404,870	491'205,283
AYUDAS SOCIALES	0	0
OTROS GASTOS Y PERDIDAS EXTRAORDINARIAS	8'674,042	25'324,842
TOTAL, DE GASTOS Y OTRAS PERDIDAS	507'078,912	516'530,125
AHORRO NETO DEL EJERCICIO	82'060,654	19'555,435

Ingresos y Otros Beneficios

Los ingresos corresponden a los recursos recaudados correspondiente al periodo del 01 de enero al 30 de septiembre de 2020, el cual asciende a un importe de \$589'139,567 (quinientos ochenta y nueve millones, ciento treinta y nueve mil quinientos sesenta y siete pesos) recursos que fueron comprometidos y devengados durante el periodo del 01 de enero al 30 de septiembre de 2020.

Gastos y Otras Pérdidas



GOBIERNO DEL ESTADO
DE OAXACA

Oaxaca
JUNTOS CONSTRUIMOS EL CAMBIO



El rubro de Gastos y Otras Pérdidas corresponden a lo devengado por la Entidad durante el periodo del 01 de enero al 30 de septiembre de 2020 por la cantidad de: \$507'078,912 (quinientos siete millones, setenta y ocho mil novecientos doce pesos) integrado de la siguiente manera:

Transferencias, Asignaciones, Subsidios y Otras Ayudas.

- a) Transferencias Internas y Asignaciones al Sector Público, refleja un saldo de \$498'404,870 (cuatrocientos noventa y ocho millones, cuatrocientos cuatro mil ochocientos setenta pesos) correspondiente a recursos que fueron comprometidos y devengados en los rubros de: Servicios personales, Materiales y Suministros y Servicios Generales, durante el periodo: 01 de enero al 30 de septiembre de 2020.
- b) Ayudas Sociales a personas refleja un saldo por la cantidad de \$0 (cero pesos).
- c) Otros Gastos y Pérdidas Extraordinarias, refleja un saldo por la cantidad de \$8'674,042 (ocho millones seiscientos setenta y cuatro mil cuarenta y dos pesos).

Ahorro Neto del Ejercicio

En el Estado de Actividades en el período comprendido del 01 de enero al 30 de septiembre de 2020, refleja un Ahorro Neto del Ejercicio por la cantidad de \$82'060,654 (ochenta y dos millones sesenta mil seiscientos cincuenta y cuatro pesos).

III) NOTAS AL ESTADO DE VARIACION EN LA HACIENDA PÚBLICA

Variaciones de la hacienda Pública/Patrimonio Neto del ejercicio
Hacienda Pública/ Patrimonio generado
Resultados de Ejercicios Anteriores

El apartado de Hacienda Pública/Patrimonio Generado, en el periodo del 01 de enero al 30 de septiembre de 2020, asciende a la cantidad de \$1'343,500,019 (mil



GOBIERNO DEL ESTADO
DE OAXACA

Oaxaca
JUNTOS CONSTRUIMOS EL CAMBIO



trescientos cuarenta y tres millones quinientos mil diecinueve pesos) integrándose de la siguiente manera:

RUBRO	VARIACIONES
Hacienda Pública/Patrimonio Neto Final del Ejercicio	1'292,294,394
Resultados de Ejercicios Anteriores	51'205,625
Saldo Neto en la Hacienda Pública/Patrimonio	1'343,500,019

IV) NOTAS AL ESTADO DE FLUJOS DE EFECTIVO

Efectivo y equivalentes

1. Análisis de saldo en la cuenta de Efectivo y Equivalentes:

CONCEPTO	1° ENERO AL 30 SEPTIEMBRE 2020	1° ENERO AL 30 SEPTIEMBRE 2019
Efectivos en Bancos – Tesorería		
Efectivos en Bancos - Dependencias		
Inversiones temporales (hasta 3 meses)		
Fondos con afectación específica		
Depósitos de fondos de terceros y otros		
Total de Efectivos y Equivalentes	91'886,059	66'253,589

2. Conciliación de los Flujos de Efectivo Netos de las Actividades de Operación y la cuenta de Ahorro/Desahorro antes de Rubros Extraordinarios.

CONCEPTO	1° ENERO AL 30 SEPTIEMBRE 2020	1° ENERO AL 30 SEPTIEMBRE 2019
Ahorro/Desarrollo antes de rubros Extraordinarios		
Movimientos de partida (o rubros) que no afectan al efectivo		
Depreciación		
Amortización		
Incrementos en las provisiones		
Incremento en inversiones producido por revaluación		
Ganancia/pérdida en venta de propiedad, planta y equipo		



GOBIERNO DEL ESTADO
DE OAXACA

Oaxaca
JUNTOS CONSTRUIMOS EL CAMBIO



Incremento en cuentas por cobrar		
Partidas extraordinarias		



GOBIERNO DEL ESTADO
DE OAXACA

Oaxaca
JUNTOS CONSTRUIMOS EL CAMBIO



Conciliación entre los Ingresos Presupuestarios y Contables
Correspondiente de 01 de enero al 30 de septiembre de 2020
(Pesos)

1. Total de ingresos (presupuestarios)	\$589'139,567
--	---------------

2. Más Ingresos Contables no Presupuestarios	0
Incremento por variación de inventarios	
Disminución del exceso de estimaciones por pérdida o deterioro u obsolescencia	
Disminución del exceso de provisiones	
Otros ingresos y beneficios varios	
Otros Ingresos Contables no Presupuestarios	

3. Menos ingresos presupuestarios no contables	0
Producto de capital	
Aprovechamiento capital	
Ingresos derivados de financiamientos	
Otros Ingresos presupuestarios no contables	

4. Ingresos Contables (4+1+2+3)	\$589'139,567
---------------------------------	---------------



GOBIERNO DEL ESTADO
DE OAXACA



Conciliación entre los Egresos Presupuestarios y los Gastos Contables
Correspondiente de 01 de enero al 30 de septiembre de 2020
(Pesos)

1. Total de egresos (presupuestarios)	\$498'404,870
---------------------------------------	---------------

2. Menos egresos presupuestarios contables	0
--	---

Mobiliario y equipo de administración	
Mobiliario y equipo educacional y recreativo	
Equipo e instrumental médico y de laboratorio	
Vehículos y equipos de transporte	
Equipo de defensa y seguridad	
Maquinaria, otros equipos y herramientas	
Activos Biológicos	
Bienes inmuebles	
Activos intangibles	
Obra pública en bienes propios	
Acciones y participaciones del capital	
Compra de títulos y valores	
Inversiones en fideicomisos, mandatos y otros análogos	
Provisiones para contingencias y otras erogaciones especiales	
Amortización de la deuda pública	
Adeudos de ejercicios fiscales anteriores (ADEFAS)	
Otros egresos Presupuestales no Contables	

3. Más Gastos Contables No Presupuestales	8'674,043
---	-----------

Estimaciones, depreciación, deterioros, obsolescencia, y amortización	
Provisiones	
Disminución de inventarios	
Aumento por insuficiencia de estimaciones por pérdida o deterioro y obsolescencia	
Aumento por insuficiencia de provisiones	
Otros Gastos	
Otros Gastos Contables No Presupuestales	

4. Total Gastos Contables (4+1+2+3)	\$507'078,912
-------------------------------------	---------------



NOTAS DE MEMORIA (CUENTAS DE ORDEN)

Las cuentas de orden se utilizan para registrar movimientos de valores que no afecten o modifiquen el balance del ente contable, sin embargo, su incorporación en libros es necesaria con fines de recordatorio contable, de control y en general sobre los aspectos administrativos, o bien, para consignar sus derechos o responsabilidades contingentes que puedan, o no, presentarse en el futuro.

CUENTAS DE ORDEN	1° ENERO AL 30 SEPTIEMBRE 2020	1° ENERO AL 30 SEPTIEMBRE 2019
Bienes en concesionados o en comodato	67'050,791	67'050,791
Demandas Judiciales en Proceso de Resolución	1'538,410	1,538,410
Total de cuenta de orden	68,589,201	68,589,201

NOTAS DE GESTIÓN ADMINISTRATIVA

1. Introducción:

Los Estados Financieros de los entes públicos proveen de información financiera a los principales usuarios de esta, al Congreso y a los ciudadanos.

El objetivo del presente documento es la revelación del contexto y de los aspectos económicos-financieros más relevantes que influyeron en las decisiones del período: 01 de enero al 30 de septiembre de 2020 y deberán ser considerados en la elaboración de los estados financieros para la mayor comprensión de estos y sus particulares.

De esta manera, se informa y explica la respuesta del gobierno a las condiciones relacionadas con la información financiera de cada periodo de gestión: además, de exponer aquellas políticas que podrían afectar la toma de decisiones en períodos posteriores.

2. Panorama Económico y Financiero:

Al 01 de enero de 2020, se le aprueba al Colegio de Estudios Científicos y Tecnológicos del Estado de Oaxaca un presupuesto de egresos para el ejercicio fiscal 2020, un presupuesto autorizado de \$727'812,508 (setecientos veintisiete millones



GOBIERNO DEL ESTADO
DE OAXACA

Oaxaca
JUNTOS CONSTRUIMOS EL CAMBIO



ochocientos doce mil quinientos ocho pesos) con fundamento en la Ley Orgánica del Poder Ejecutivo del Estado de Oaxaca y el Decreto del Presupuesto de Egresos del Estado de Oaxaca, mismo que se encuentra distribuido conforme a la estructura programática presentada en el Programa Operativo Anual (POA).

Dando seguimiento, a lo anterior, durante el periodo del 01 de enero al 30 de septiembre de 2020, se realizaron movimientos presupuestales para lograr y reforzar metas programadas: solicitando adecuaciones presupuestarias en base al Artículo Séptimo Transitorio y al Anexo 8 del Decreto de presupuesto de Egresos y se realizó el replanteamiento de las actividades y metas a la estructura programática.

Al inicio de las actividades administrativas la falta de créditos por parte de los proveedores no permitió al 100% el ejercicio del gasto corriente, debido a los adeudos del ejercicio fiscal 2015, 2016 y 2020, que ascienden a la cantidad de \$9'227,846 (nueve millones doscientos veintisiete mil ochocientos cuarenta y seis pesos) por lo cual solicitamos apoyo a la Tesorería de la Secretaría de Finanzas para dar solución a los pagos de proveedores ya que este problema ha repercutido en el ejercicio presupuestal 2020.

Otro de los problemas más marcados que se han reflejado año con año en el presupuesto autorizado por parte de la Secretaría de Administración es en el rubro de servicios personales, la falta de cobertura presupuestal para cubrir el pago de la plantilla de nómina del Colegio de Estudios Científicos y Tecnológicos del Estado de Oaxaca, autorizada por la misma, plantilla que no puede ser reducida ya que el personal logra cubrir actividades primordiales para el funcionamiento del Colegio

3. Autorización e Historia.

a) Fecha de creación del ente.

El 12 de marzo de 1994, se crea el Organismo Público Descentralizado Colegio de Estudios Científicos y Tecnológicos del Estado de Oaxaca, abriendo sus puertas en el mismo año, fue formalizando a través del Decreto de Creación con personalidad jurídica y patrimonio propio, publicándose el 12 de marzo de 1994 en el Periódico Oficial del Gobierno del Estado de Oaxaca.

El 19 de mayo de 2001, se actualiza el diverso que creo el Colegio de Estudios Científicos y Tecnológicos del Estado de Oaxaca publicándose el Periódico Oficial del Gobierno del Estado de Oaxaca de esa misma fecha.

b) Principales cambios en su estructura.



GOBIERNO DEL ESTADO
DE OAXACA

Oaxaca
JUNTOS CONSTRUIMOS EL CAMBIO



El 26 de marzo de 2015, se publicó su nuevo Reglamento interno, la cual se incluyó en la reacción terminologías más recientes, incluye nuevas definiciones, particularmente de los Comités con los que cuenta el Colegio, depura y actualiza las facultades de la Dirección General y de las Áreas Administrativas, Ordena y sistematiza sus artículos en títulos y capítulos incluyendo uno relativo a los actos administrativos u el enlace y acceso a la información entre otras.

4. Organización y Objeto Social

a) Objeto Social:

Ofrecer a la población oaxaqueña educación media superior en las modalidades de bachillerato tecnológico bivalente y bachillerato general.

b) Principal Actividad:

Proporcionar servicios educativos.

c) Ejercicio Fiscal:

Tercer Trimestre 2020

d) Régimen Jurídico:

Persona moral con fines no lucrativos

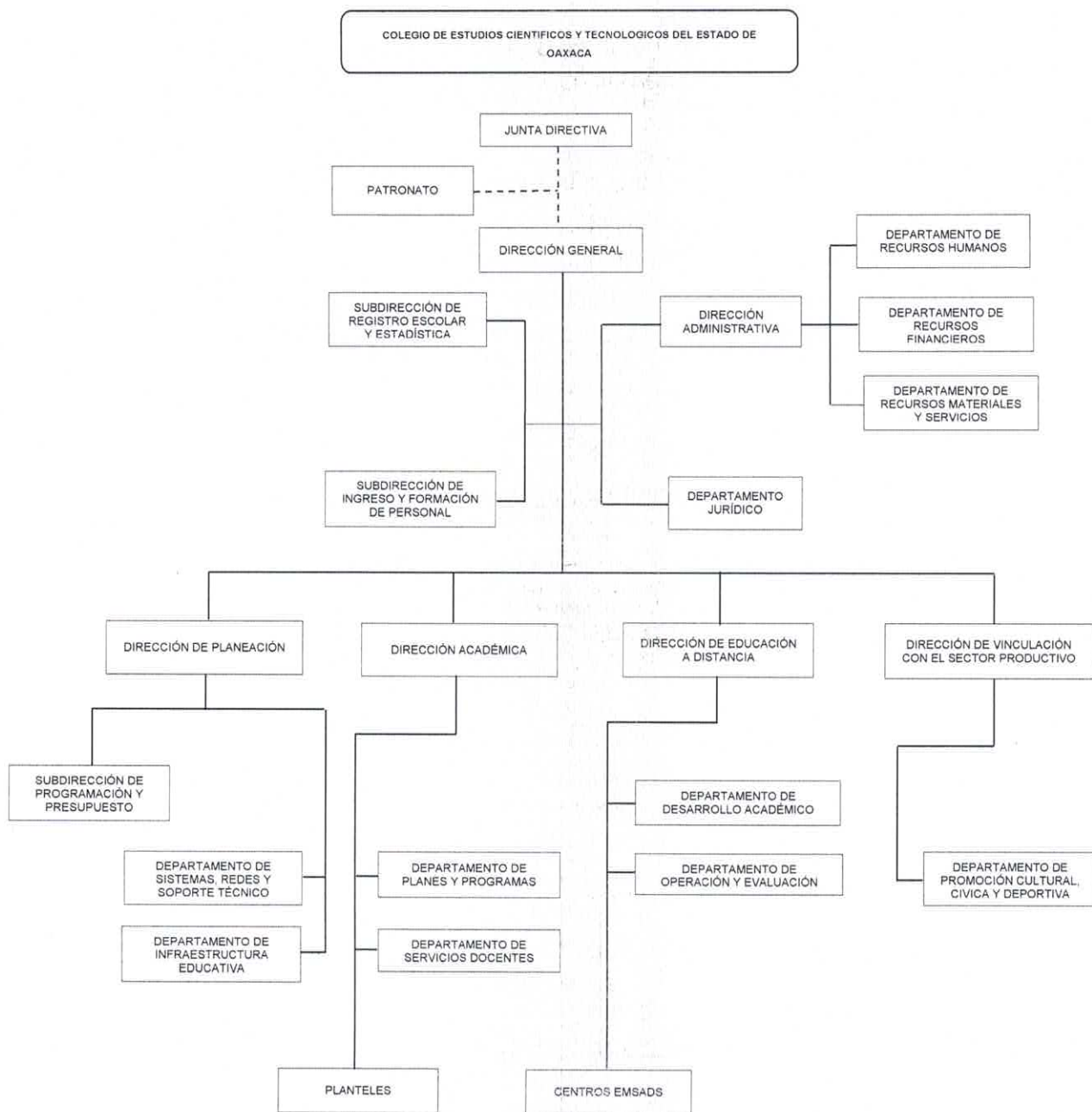
e) Consideraciones fiscales del ente: revelar el tipo de contribuciones que esté obligado a pagar o retener.

IMPUESTO SOBRE LA RENTA

- Declaración Informativa anual de retenciones del ISR por sueldos y salarios e ingresos asimilados a salarios.
- Entero de retenciones mensuales por ISR por sueldos y salarios.
- Entero de retención de ISR por servicios profesionales (mensual).
- Declaración informativa anual de pagos y retenciones de servicios profesionales. Personas Morales.
- Informativa anual del subsidio para el empleo.



f) Estructura organizacional básica:





GOBIERNO DEL ESTADO
DE OAXACA



5. Bases de preparación de los Estados Financieros.

- a) Si se ha observado la normatividad emitida por el CONAC y demás disposiciones legales aplicables.
- b) La normatividad aplicada para el reconocimiento, valuación y revelación de los diferentes rubros de la información financiera, así como las bases de medición utilizadas para la elaboración de los estados financieros; por ejemplo: costo histórico, valoración de realización, valor razonable, valor de recuperación o cualquier otro método empleado y los criterios de aplicación de estos.

Se aplicó durante el periodo de 01 de enero al 30 de septiembre de 2020 la normatividad vigente para el reconocimiento, valuación y revelación de los diferentes rubros de la información Financiera, así como las bases de medición: valor de realización, respetando en el total de las operaciones su costo histórico.

c) Postulados básicos.

Los emitidos por el CONAC:

1. Sustancia Económica
2. Entes Públicos
3. Existencia Permanente
4. Revelación Suficiente
5. Importancia Relativa
6. Registro e Integración Presupuestaria
7. Consolidación de Información financiera
8. Devengo Contable
9. Valuación
10. Dualidad Económica
11. Consistencia

d) Norma supletoria.

Las permitidas por la Normatividad del CONAC.

e) De acuerdo con lo establecido por el CONAC.



GOBIERNO DEL ESTADO
DE OAXACA



INGRESOS

Devengado. - Cuando exista jurídicamente el derecho al cobro.

Recaudado. - Cuando existe el cobro en efectivo o cualquier otro medio de pago

EGRESOS

Comprometido. - Cuando se existe la aprobación por una autoridad competente de un acto administrativo, u otro instrumento jurídico que formaliza una relación jurídica con terceros para la adquisición de bienes y servicios.

Devengado. - Cuando se reconoce de una obligación de pago a favor de terceros por la recepción de conformidad de bienes, servicios contratados.

Ejercido. - Cuando se emite una cuenta por liquidar Certifica aprobada por la autoridad competente

Pagado. - Cuando se realiza la cancelación total o parcial de las obligaciones de pago.

Revelar los cambios en las políticas, la clasificación y medición de estas, así como su impacto en la información financiera:

6. Políticas de Contabilidad Significativas:

a) Actualización: El registro de la contabilidad se realizó en base a los lineamientos establecidos por el CONAC.

b) Informar sobre la realización de operaciones en el extranjero y de sus efectos en la información financiera gubernamental:

Durante el periodo del 01 de enero al 30 de septiembre de 2020, no se realizaron operaciones en Moneda Extranjera.

c) Método de evaluación de la inversión en acciones en el Sector Paraestatal.
NO APLICA

d) Sistema y método de valuación de inventarios.



GOBIERNO DEL ESTADO
DE OAXACA



El CONAC ha emitido las normas para la valoración de los Activos y el patrimonio de los entes públicos, esta norma permite definir y estandarizar los conceptos básicos de valuación, contenidos en las normas particulares aplicables a los distintos elementos integrantes de los estados Financieros.

e) Beneficios a empleados:

No se tienen reservas para beneficios futuros de los empleados, más que las contempladas anualmente en el presupuesto de egresos del ejercicio presente.

f) Provisiones:

Las provisiones al 30 de septiembre de 2020 lo conforman los siguientes conceptos: en el rubro de servicios personales (nómina de los trabajadores) cuotas obreras IMSS, R.C.V. y Crédito de vivienda.

g) Reservas:

NO se cuenta con Reservas.

h) Cambios en políticas contables y corrección de errores junto con la revelación de los efectos que se tendrá en la información financiera del ente público, ya sea retrospectivos o prospectivos.

i) Reclasificaciones: Durante el periodo del 01 de enero al 30 de septiembre de 2020, no se realizaron reclasificaciones.

j) Depuración y Cancelación de saldos:

Las depuraciones y cancelaciones de saldos se realizaron cada mes en diferentes cuentas contables durante el periodo comprendido: 01 de enero al 30 de septiembre de 2020, con la finalidad de presentar cifras actualizadas en los Estados Financieros.

7. Posición en Moneda Extranjera y Protección por riesgo Cambiario:

a) Activos en moneda extranjera:

No aplica



GOBIERNO DEL ESTADO
DE OAXACA

Oaxaca
JUNTOS CONSTRUIMOS EL CAMBIO



8. Reporte Analítico del Activo:

- a) Vida útil o porcentajes de depreciación, deterioro o amortización utilizados en los diferentes tipos de activos:

Durante el periodo del 01 de enero al 30 de septiembre de 2020. La entidad no refleja saldos en el rubro de Depreciación Deterioro y Amortización Acumulada de Bienes e Intangibles.

- b) Cambios en el porcentaje de depreciación o valor residual de los activos:
- c) Importe de los gastos conceptualizados en el ejercicio, tanto financieros como de investigación y desarrollo:
No aplica
- d) Riesgos por tipo de cambio o tipo de interés de las inversiones financieras:
No aplica.
- e) Valor activado en el ejercicio de los bienes construidos por la entidad:
Los bienes de la entidad se reconocen dentro de su Activo No Circulante de su costo histórico, de conformidad con el artículo 29 de la Ley General de Contabilidad Gubernamental.
- f) Otras circunstancias de carácter significativo que afecten el activo, tales como bienes en garantía, señalados en embargos, litigios, títulos de inversiones, entregados en garantías, baja significativa del valor de inversiones financieras, etc.:
No aplica
- g) Desmantelamiento de Activos, procedimientos, implicaciones, efectos contables:
No aplica
- h) Administración de activos; planeación con el objetivo de que el ente los utilice de manera más efectiva:
Se utilizan los activos con la operación y mantenimiento óptimo.



GOBIERNO DEL ESTADO
DE OAXACA

Oaxaca
JUNTOS CONSTRUIMOS EL CAMBIO



9. Fideicomisos, Mandatos y Análogos

a) Por ramo administrativo que los reporta:

No aplica.

b) Enlistar los de mayor monto de disponibilidad, relacionando aquellos que conforman el 80% de las disponibilidades:

No aplica

10. Reporte de la Recaudación

a) Análisis del comportamiento de la recaudación correspondiente al ente público o cualquier tipo de ingreso, de forma separada los ingresos locales de los federales:

No aplica

b) Proyección de la recaudación e ingresos en el mediano plazo:

No aplica

11. Información sobre la Deuda y el Reporte Analítico de la Deuda:

No aplica

12. Calificaciones otorgadas:

No se cuenta con calificaciones otorgadas o certificaciones.

13. Proceso de Mejora:

a) Principales Políticas de control interno:

Para el desarrollo de los programas deberá ser a mediano plazo y estarían basados en cuatro estrategias funcionales y cinco aspectos organizacionales, con objetivos operaciones, actividades, participantes, costos y evaluación sin reducción del presupuesto para obtener una eficiente atención médica y realizar la capacitación y sensibilización de este programa.



GOBIERNO DEL ESTADO DE OAXACA

Oaxaca
JUNTOS CONSTRUIMOS EL CAMBIO



b) Medidas de desempeño financiero, metas y alcance:

Racionar el uso de los recursos, para alcanzar el cumplimiento de las funciones para el ejercicio completo.

14. Información por Segmentos:

Toda la información del Ente está procesada y se encuentra disponible por Unidad Responsable de realizar las funciones propias.

15. Eventos Posteriores al Cierre:

El ente público no tiene hechos ocurridos en el periodo posterior al que informa, que proporcionen mayor evidencia sobre eventos que le afectan económicamente y que no se conocían a la fecha de cierre.

16. Partes Relacionadas:

No existen partes relacionadas que pudieran ejercer influencia significativa sobre la toma de decisiones financieras y operativas.


17. Responsabilidad sobre la presentación razonable de los Estados Financieros.

Estos estados Financieros fueron autorizados para su emisión el día 14 del mes de octubre de 2020, por el Lic. Gustavo Marín Antonio en su carácter de Director General del Colegio de Estudios Científicos y Tecnológicos del Estado de Oaxaca.

Bajo protesta de decir verdad declaro que los Estados Financieros y sus Notas, son razonablemente correctas y son responsabilidad del emisor.


Lic. Nazario Martín Guerrero Salgado
Director Administrativo




Lic. Gustavo Marín Antonio
Director General

DESCRIPCION	SALDO INICIAL	PERIODO		SALDO FINAL	FLUJO
		CARGOS	ABONOS		
ACTIVO					
ACTIVO CIRCULANTE	65,308,100	6,139,706,642	6,092,110,184	112,904,558	47,596,458
EFFECTIVO Y EQUIVALENTES	24,802,092	6,058,943,578	5,991,859,610	91,886,059	67,083,967
DERECHOS A RECIBIR EFECTIVO O EQUIVALENTES	40,506,008	80,763,065	100,250,574	21,018,499	-19,487,509
ACTIVO NO CIRCULANTE	1,359,102,484	255,743,208	113,574,781	1,501,270,912	142,168,428
DERECHOS A RECIBIR EFECTIVO O EQUIVALENTES A LARGO PLAZO	88,800	---	---	88,800	---
BIENES INMUEBLES, INFRAESTRUCTURA Y CONSTRUCCIONES EN PROCESO	1,289,330,260	254,471,156	96,095,048	1,447,706,369	158,376,108
BIENES MUEBLES	93,906,301	---	---	93,906,301	---
ACTIVOS INTANGIBLES	1,101,965	---	---	1,101,965	---
DEPRECIACIÓN, DETERIORO Y ARMORTIZACIÓN ACUMULADA DE BIENES	-25,324,842	---	17,265,814	-42,590,656	17,265,814
TOTAL ACTIVO	1,424,410,584	6,395,449,851	6,205,684,965	1,614,175,470	189,764,886


 JEFA DEL DEPARTAMENTO DE RECURSOS FINANCIEROS
 L.C.P. MIREYRA PEREZ AUDELO


CECyTEO
 DIRECCIÓN ADMINISTRATIVA

 DIRECTOR ADMINISTRATIVO
 LIC. NAZARIO MARTÍN CUERRERO SALGADO


CECyTEO
 DIRECCIÓN GENERAL

 DIRECTOR GENERAL
 LIC. GUSTAVO MARIN ANTONIO

DENOMINACIÓN DE LAS DEUDAS	MONEDA DE CONTRATACIÓN	INSTITUCION O PAÍS ACREEDOR	SALDO INICIAL DEL PERIODO	SALDO FINAL DEL PERIODO
DEUDA PÚBLICA				
Corto Plazo				
Deuda Interna				
Instituciones de Crédito	PESOS	MEXICO	0	0
Títulos y Valores			0	0
Arrendamientos Financieros			0	0
Deuda Externa				
Organismos Financieros Internacionales			0	0
Deuda Bilateral			0	0
Títulos y Valores			0	0
Arrendamientos Financieros			0	0
Subtotal a Corto Plazo			0	0
Largo Plazo				
Deuda Interna				
Instituciones de Crédito	PESOS	MEXICO	0	0
Títulos y Valores			0	0
Arrendamientos Financieros			0	0
Deuda Externa				
Organismos Financieros Internacionales			0	0
Deuda Bilateral			0	0
Títulos y Valores			0	0
Arrendamientos Financieros			0	0
Subtotal a Largo Plazo			0	0
OTROS PASIVOS				
OTROS	PESOS	MEXICO	0	0
SUBTOTAL OTROS PASIVOS			0	0
TOTAL DEUDA Y OTROS PASIVOS			0	0