

INFORMACIÓN CONTABLE
DEL TERCER TRIMESTRE DE 2019
(01 DE ENERO AL 30 DE SEPTIEMBRE 2019)

ÍNDICE

	No. PÁG
ESTADO DE ACTIVIDADES	2
ESTADO DE SITUACIÓN FINANCIERA	3
ESTADO DE VARIACIÓN EN LA HACIENDA PÚBLICA	4
ESTADO DE CAMBIOS EN LA SITUACIÓN FINANCIERA	5
ESTADO DE FLUJO DE EFECTIVO	6
INFORMES SOBRE PASIVOS CONTINGENTES	7
NOTAS A LOS ESTADOS FINANCIEROS	8
ESTADO ANALÍTICO DEL ACTIVO	27
ESTADO ANALÍTICO DE LA DEUDA Y OTROS PASIVOS	28



CONCEPTO	EJERCICIO FISCAL 2019	EJERCICIO FISCAL 2018	CONCEPTO	EJERCICIO FISCAL 2019	EJERCICIO FISCAL 2018
INGRESOS Y OTROS BENEFICIOS			GASTOS Y OTRAS PÉRDIDAS		
PARTICIPACIONES, APORTACIONES, CONVENIOS, INCENTIVOS DERIVADOS DE LA COLABORACION FISCAL, FONDOS DISTINGUIDOS	536,085,561	541,048,387	TRANSFERENCIAS, ASIGNACIONES, SUBSIDIOS Y OTRAS AYUDAS	491,205,283	447,464,744
TRANSFERENCIAS, ASIGNACIONES, SUBSIDIOS Y OTRAS AYUDAS	536,085,561	541,048,387	TRANSFERENCIAS INTERNAS Y ASIGNACIONES AL SECTOR PÚBLICO	491,205,283	447,464,744
TOTAL DE INGRESOS Y OTROS BENEFICIOS	536,085,561	541,048,387	OTROS GASTOS Y PÉRDIDAS EXTRAORDINARIAS	25,324,842	0
			ESTIMACIONES, DEPRECIACIONES, DETERIOROS, OBSOLESCENCIA Y AMORTIZACIONES	25,324,842	0
			TOTAL DE GASTOS Y OTRAS PERDIDAS	516,530,125	447,464,744
			AHORRO NETO DEL EJERCICIO	19,555,435	93,583,643

JEFA DEL DEPARTAMENTO DE RECURSOS FINANCIEROS

L.C.P. MIREYRA PÉREZ AUDELO

DIRECTOR ADMINISTRATIVO

LIC. NAZARIO MARTÍN GUERRERO SALCADO

CECyTEO
DIRECCIÓN ADMINISTRATIVA

DIRECTOR GENERAL

LIC. PAULO JOSÉ LUIS TABIA PALACIOS

CECyTEO
DIRECCIÓN GENERAL



CONCEPTO	EJERCICIO FISCAL 2019	EJERCICIO FISCAL 2018	CONCEPTO	EJERCICIO FISCAL 2019	EJERCICIO FISCAL 2018
ACTIVO			PASIVO		
ACTIVO CIRCULANTE			PASIVO CIRCULANTE		
EFFECTIVO Y EQUIVALENTES	66,253,589	111,601,911	CUENTAS POR PAGAR A CORTO PLAZO	43,302,360	41,862,799
DERECHOS A RECIBIR EFECTIVO O EQUIVALENTES	19,916,467	22,508,084	Total de PASIVO CIRCULANTE	43,302,360	41,862,799
Total de ACTIVO CIRCULANTE	86,170,055	134,109,994	TOTAL PASIVO	43,302,360	41,862,799
ACTIVO NO CIRCULANTE			HACIENDA PÚBLICA/PATRIMONIO		
DERECHOS A RECIBIR EFECTIVO O EQUIVALENTES A LARGO PLAZO	88,800	88,800	HACIENDA PÚBLICA/PATRIMONIO CONTRIBUIDO		
BIENES INMUEBLES, INFRAESTRUCTURA Y CONSTRUCCIONES EN PROCESO	1,289,330,260	1,289,330,260	ACTUALIZACIÓN DE LA HACIENDA PÚBLICA/ PATRIMONIO	1,292,294,394	1,292,294,394
BIENES MUEBLES	91,963,045	90,002,307	Total de HACIENDA PÚBLICA/PATRIMONIO CONTRIBUIDO	1,292,294,394	1,292,294,394
ACTIVOS INTANGIBLES	1,101,965	1,101,965	HACIENDA PÚBLICA/PATRIMONIO GENERADO		
DEPRECIACIÓN, DETERIORO Y ARMORTIZACIÓN ACUMULADA DE BIENES E INTANGIBLES	-25,324,842	-13,825,388	RESULTADOS DE EJERCICIO (AHORRO/ DESAHORRO)	0	0
Total de ACTIVO NO CIRCULANTE	1,357,159,229	1,366,697,944	RESULTADOS DE EJERCICIOS ANTERIORES	87,202,904	72,092,912
			RECTIFICACIONES DE RESULTADOS DE EJECICIOS ANTERIORES	974,191	974,191
			Total de HACIENDA PÚBLICA/PATRIMONIO GENERADO	88,177,095	73,067,103
			TOTAL HACIENDA	1,380,471,489	1,365,361,497
			Resultados del Ejercicio (Ahorro/Desahorro)	19,555,435	93,583,643
TOTAL DE ACTIVOS	1,443,329,284	1,500,807,938	Total de Pasivo y Patrimonio/Hacienda Pública	1,443,329,284	1,500,807,938

JEFA DEL DEPARTAMENTO DE RECURSOS FINANCIEROS

L.C.P. MIREYRA PÉREZ AUDELO

Bajo protesta de decir verdad, Lugar y fecha de generación, Reyes Manterón, Oaxaca; a 14 de OCTUBRE de 2019
 declaramos que los estados financieros y sus Notas son razonablemente correctos y responsabilidad del emisor.

DIRECTOR ADMINISTRATIVO

LIC. NAZARIO MARTÍN GUERRERO SALGADO



CECyTEO
 DIRECCIÓN ADMINISTRATIVA

DIRECTOR GENERAL

LIC. PAULO JOSÉ LUIS TAPIA PABLO



CECyTEO
 DIRECCIÓN GENERAL

Concepto	Hacienda Pública/ Patrimonio			Ajustes por Cambios de Valor	Total
	Contribuido	Generado			
		Ejerc. Ant.	Del Ejercicio		
Rectificaciones de Resultados de Ejercicios Anteriores	0	974,191	0	0	974,191
CAMBIOS EN POLÍTICAS CONTABLES	0	974,191	0	0	974,191
Patrimonio Neto Inicial Ajustado del Ejercicio	1,292,294,394	0	0	0	1,292,294,394
ACTUALIZACIONES DEL PATRIMONIO	1,292,294,394	0	0	0	1,292,294,394
Variaciones de la Hacienda Pública / Patrimonio Neto del Ejercicio	0	0	79,011,361	0	79,011,361
RESULTADOS DE EJERCICIOS ANTERIORES	0	0	60,637,035	0	60,637,035
RESULTADOS DEL EJERCICIO (AHORRO/ DESAHORRO)	0	0	18,374,326	0	18,374,326
Hacienda Pública / Patrimonio Neto Final del Ejercicio 2018	1,292,294,394	974,191	79,011,361	0	1,372,279,946
Cambios en la Hacienda Pública / Patrimonio Neto del Ejercicio 2019	1,292,294,394	0	0	0	1,292,294,394
ACTUALIZACIONES DEL PATRIMONIO	1,292,294,394	0	0	0	1,292,294,394
Variaciones de la Hacienda Pública / Patrimonio Neto del Ejercicio	0	0	73,399,990	974,191	74,374,181
RESULTADOS DE EJERCICIOS ANTERIORES	0	0	72,242,412	0	72,242,412
RESULTADOS DEL EJERCICIO (AHORRO/ DESAHORRO)	0	0	1,157,578	0	1,157,578
Saldo Neto en la Hacienda Pública / Patrimonio 2019	1,292,294,394	0	73,399,990	974,191	1,366,668,575

JEFA DEL DEPARTAMENTO DE RECURSOS FINANCIEROS

L.C.P. MIREYRA PÉREZ AUDELO

DIRECTOR ADMINISTRATIVO

LIC. NAZARIO MARTÍN GUERRERO SALGADO

Página 1/1



DIRECTOR GENERAL

LIC. PAULO JOSÉ LUIS TAPIA PALACIOS



Cuenta de la Hacienda Pública Estatal 2019

Gobierno del Estado de Oaxaca

UR: 507 - COLEGIO DE ESTUDIOS CIENTÍFICOS Y TECNOLÓGICOS DEL ESTADO DE OAXACA

UE: 001 - COLEGIO DE ESTUDIOS CIENTÍFICOS Y TECNOLÓGICOS DEL ESTADO DE OAXACA

Estado de Cambios en la Situación Financiera

Del 1° de enero al 30 de septiembre de 2019 y 2018

Oaxaca



Gobierno del Estado

CONCEPTO	ORIGEN	APLICACIÓN	CONCEPTO	ORIGEN	APLICACIÓN
ACTIVO	59,439,393	1,960,739	PASIVO	1,439,560	0
ACTIVO CIRCULANTE	47,939,939	0	PASIVO CIRCULANTE	1,439,560	0
EFFECTIVO Y EQUIVALENTES	45,348,322	0	CUENTAS POR PAGAR A CORTO PLAZO	1,439,560	0
DERECHOS A RECIBIR EFFECTIVO O EQUIVALENTES	2,591,617	0	HACIENDA PÚBLICA/PATRIMONIO	15,109,992	0
ACTIVO NO CIRCULANTE	11,499,454	1,960,739	HACIENDA PÚBLICA/PATRIMONIO CONTRIBUIDO	0	0
DERECHOS A RECIBIR EFFECTIVO O EQUIVALENTES A LARGO PLAZO	0	0	ACTUALIZACIÓN DE LA HACIENDA PÚBLICA/ PATRIMONIO	0	0
BIENES INMUEBLES, INFRAESTRUCTURA Y CONSTRUCCIONES EN PROCESO	0	0	HACIENDA PÚBLICA/PATRIMONIO GENERADO	15,109,992	0
BIENES MUEBLES	0	1,960,739	RESULTADOS DE EJERCICIO (AHORRO/ DESAHORRO)	0	0
ACTIVOS INTANGIBLES	0	0	RESULTADOS DE EJERCICIOS ANTERIORES	15,109,992	0
DEPRECIACIÓN, DETERIORO Y ARMORTIZACIÓN ACUMULADA DE BIENES E INTANGIBLES	11,499,454	0	RECTIFICACIONES DE RESULTADOS DE EJECICIOS ANTERIORES	0	0
			RESULTADOS DEL EJERCICIO (AHORRO/DESAHORRO)	0	4,962,826
			TOTALES	16,549,553	4,962,826

JEFA DEL DEPARTAMENTO DE RECURSOS FINANCIEROS

L.C.P. MIREYRA PÉREZ AUDELO

DIRECTOR ADMINISTRATIVO

LIC. NAZARIO MARTÍN GUERRERO SALGADO

DIRECTOR GENERAL

LIC. PAULO JOSÉ LUIS TAPIA PALACIOS



CECyTEO
DIRECCIÓN ADMINISTRATIVA



CECyTEO
DIRECCIÓN GENERAL

507: COLEGIO DE ESTUDIOS CIENTIFICOS Y TECNOLOGICOS DEL ESTADO DE OAXACA

ESTADO DE FLUJO DE EFECTIVO

PRESENTADO EN PESOS

PERIODO: DEL 01 DE ENERO AL 30 DE SEPTIEMBRE DE 2019

Flujo de Efectivo de las actividades de operación	ENERO-SEPT 2018	ENERO-SEPT 2019
ORIGEN	\$ 484,485,161	\$ 492,226,704
42210 Transferencias internas y asignaciones al sector público	\$ 541,048,387	\$ 536,085,561
21117 Impuestos sobre nómina y otros que se deriven de una relación laboral	\$ -	\$ -
21121 Deudas por adquisición de bienes y contratación de servicios por pagar a cp	-\$ 138,819	\$ -
21131 Contratista por Obras en Bienes de Dominio Público por pagar a cp	\$ -	-\$ 275,472
21132 Contratista por Obras en Bienes propios por pagar a cp	\$ -	\$ -
21151 Transferencias internas y asignaciones al sector público	-\$ 19,773,266	-\$ 17,393,813
21171 Retenciones de impuestos por pagar a cp	-\$ 22,943,001	-\$ 23,439,585
21172 Retenciones del sistema de seguridad social por pagar a cp	-\$ 510,723	-\$ 665,479
21179 Otras retenciones y contribuciones por pagar a cp	-\$ 618,313	-\$ 3,321,241
21191 Fondos rotatorios	\$ 32,538	\$ -
21192 Ministraciones de fondos por pagar a cp	-\$ 13,886,344	\$ -
21194 Cuentas por pagar por préstamos otorgados	-\$ 1,000,000	\$ -
21199 Otras cuentas por pagar a cp	\$ 2,274,701	\$ 1,236,734
APLICACIÓN	\$ 378,728,889	\$ 460,649,437
11229 Otras cuentas por cobrar	\$ -	\$ -
11239 Otros deudores diversos por cobrar a cp	-\$ 68,735,855	-\$ 30,555,846
11241 Contribuciones por cobrar	\$ -	\$ -
11310 Anticipo a proveedores	\$ -	\$ -
11511 Materiales de administración, emisión de documentos y artículos oficiales	\$ -	\$ -
52110 Transferencias internas y asignaciones al sector público	\$ 447,464,744	\$ 491,205,283
52420 Becas	\$ -	\$ -
56110 Construcciones en bienes no capitalizables	\$ -	\$ -
12411 Muebles, excepto de oficina y estantería	\$ -	\$ -
12412 Muebles de oficina y estantería	\$ -	\$ -
12413 Equipo de computo y tecnologías de la información	\$ -	\$ -
12419 Otros mobiliarios y equipo de administración	\$ -	\$ -
12421 Equipos y aparatos audiovisuales	\$ -	\$ -
12423 Cámaras fotográficas y de video	\$ -	\$ -
12429 Otro mobiliario y equipo educacional y recreativo	\$ -	\$ -
12432 Instrumental médico y de laboratorio	\$ -	\$ -
12441 Automóviles y camiones	\$ -	\$ -
12464 Sistemas de aire acondicionado, calefacción y de refrigeración industrial y comercial	\$ -	\$ -
12465 Equipo de comunicación y telecomunicación	\$ -	\$ -
12466 Equipos de generación eléctrica, aparatos y accesorios eléctricos	\$ -	\$ -
12467 Herramientas y máquinas-herramienta	\$ -	\$ -
12364 División de terrenos y construcción de obras de urbanización	\$ -	\$ -
Incremento/Disminución neta en el efectivo y equivalentes al efectivo	\$ 105,756,271	\$ 31,577,267
Efectivo y equivalentes al efectivo al inicio del ejercicio	\$ 6,367,475	\$ 34,797,400
Efectivo y equivalentes al efectivo al final del ejercicio	\$ 6,473,746	\$ 66,253,589

NOTA: \$121,078.04 SE REGRESÓ A LA TESORERIA DE LA FEDERACIÓN

DIRECTOR ADMINISTRATIVO



LIC. NAZARIO MARTÍN GUERRERO
DIRECCIÓN ADMINISTRATIVA



GOBIERNO DEL ESTADO
DE OAXACA

Oaxaca
JUNTOS CONSTRUIMOS EL CAMBIO



INFORME SOBRE PASIVOS CONTINGENTES

NO APLICABLE



GOBIERNO DEL ESTADO
DE OAXACA



NOTAS A LOS ESTADOS FINANCIEROS

DEL 01 DE ENERO AL 30 DE SEPTIEMBRE DE 2019
(PESOS)

Remito informe relacionado con la Información Financiera del Colegio de Estudios Científicos y Tecnológicos del Estado de Oaxaca del periodo de 1° de enero al 30 de septiembre de 2019.

NOTAS A DESGLOSE

I) NOTAS AL ESTADO DE SITUACION FINANCIERA

El estado de Situación Financiera tiene como propósito mostrar información relativa a los recursos y obligaciones de la entidad.

ACTIVO

CUENTAS	1° ENERO AL 30 SEPTIEMBRE 2019	1° ENERO AL 30 SEPTIEMBRE 2018
ACTIVO CIRCULANTE		
Efectivo Equivalentes	66,253,589	111,601,911
Derechos a recibir efectivo y Esquemas	19,916,467	22,508,084
Total de Activo Circulante	86,170,055	134,109,994
Derecho a recibir efectivo o equivalente a Largo Plazo	88,800	88,800
Bienes Muebles	91,963,045	90,002,307
Bienes Inmuebles, infraestructura y construcciones en proceso	1'289,330,260	1'289,330,260
Activos intangibles	1'101,965	1'101,965
Depreciación, Deterioro y amortización Acumulada de Bienes e Intangibles	25,324,842	13,825,388
Total de Activo no Circulante	1'357,159,229	1'366,697,944
TOTAL DE ACTIVOS	1'443,329,284	1'500,807,938



GOBIERNO DEL ESTADO
DE OAXACA

Oaxaca
JUNTOS CONSTRUIMOS EL CAMBIO



ACTIVO CIRCULANTE

Efectivo y Equivalentes

El rubro de efectivo y equivalentes al 30 de septiembre del ejercicio fiscal 2019, representa los recursos disponibles de la Entidad, saldo que se refleja en las siguientes cuentas bancarias 0112628228, 0112628244, 0112628252, 0112628171 y 0112628236 Servicios Personales y Gastos de Operación Estatal, Fondo Rotatorio Estatal 2019, Servicios Personales y Gastos de Operación Federal 2019, saldo de \$50,000 (cincuenta mil pesos) que se asignó al director administrativo para para solventar gastos durante el ejercicio, en el rubro de servicios personales y gastos de operación para el buen funcionamiento de las actividades del Colegio de Estudios Científicos y Tecnológicos del Estado de Oaxaca.

Derechos a recibir Efectivo o Equivalentes

En el rubro de Derechos a recibir Efectivo y Equivalentes (Otros deudores diversos por cobrar a C.P) el saldo que se expresa en el Estado de Situación Financiera al 30 de septiembre de 2019, corresponden a las provisiones por retenciones de nómina del mes de septiembre del presente año, integrándose de la siguiente forma: Impuestos Sobre Sueldos y Salarios (ISSS) contribuciones: IMSS, Cesantía y Vejez, Crédito infonavit, Retardos e Inasistencias, Secretaría de Finanzas del Gobierno del Estado, Cabe señalar que en este rubro se contempla el saldo por \$8'862,069 (ocho millones ochocientos sesenta y dos mil sesenta y nueve pesos) que al 30 de septiembre de 2019, no fueron ministrados por la Tesorería de la Secretaría de Finanzas del gobierno del estado en este periodo y la diferencia forma parte de Adeudos de los Ejercicios 2015 y 2016.

ACTIVO NO CIRCULANTE

Está constituido por el conjunto de valores y derechos de realización o disponibilidad con un periodo de tiempo superior a un año.

Bienes muebles

El rubro de Bienes Muebles del Colegio de Estudios Científicos y Tecnológicos del Estado de Oaxaca al 30 de septiembre del ejercicio 2019, está integrado de la siguiente forma:



GOBIERNO DEL ESTADO
DE OAXACA

Oaxaca
JUNTOS CONSTRUIMOS EL CAMBIO



CUENTAS	1° ENERO AL 30 SEPTIEMBRE 2019	1° ENERO AL 30 SEPTIEMBRE 2018
Muebles de Oficina y Estantería	5'300,156	5'300,156
Muebles, Excepto de Oficina y Estantería	41,212	41,212
Equipo de Cómputo y Tecnologías de la Información	43'153,969	42'623,977
Otros Mobiliarios y Equipos de Administración	491,503	491,503
Equipos y Aparatos Audiovisuales	9'983,058	9'700,560
Aparatos Deportivos	2'197,696	2'197,696
Cámaras Fotográficas y de Video	550,873	550,873
Otro Mobiliario y Equipo Educativo y recreativo	5'725,723	5'402,633
Equipo Médico y de Laboratorio	6'868,754	6'868,754
Instrumental Médico y de Laboratorio	369,881	369,881
Automóviles y Camiones	9'161,017	9'161,017
Otros Equipos de Transporte	60,999	60,999
Sistemas de Aire Acondicionado, Calefacción y de Refrigeración Industrial y Comercial	1'269,357	1'239,957
Equipo de Comunicación y de Telecomunicación	1'162,734	1'162,734
Equipos de Generación Eléctrica, Aparatos y Accesorios Eléctricos	1'794,538	1'794,538
Herramientas y Máquinas-Herramienta	1'374,378	587,898
Otros equipos	2'457,197	2'447,917
TOTAL	91'963,045	90'002,307

Al 30 de septiembre de 2019, el saldo del rubro de Activo no Circulante es de \$1'357,159,229 (un mil trescientos cincuenta y siete millones ciento cincuenta y nueve mil doscientos veintinueve pesos) haciendo referencia que la entidad no adquirió bienes muebles, por lo que en este periodo del 01 de enero al 30 de septiembre de 2019 no hubo movimientos al Activo no Circulante.

PASIVO

El saldo de este rubro al 30 de septiembre de 2019, asciende a la cantidad de \$43,302,360 (cuarenta y tres millones, trescientos dos mil trescientos sesenta pesos) que corresponden a los compromisos de pagos adquiridos durante los ejercicios fiscales 2015, 2016 y 2019 con varios proveedores y prestadores de servicios por las adquisiciones de bienes y contratación de servicios por pagar a corto plazo, también este rubro se contemplan los montos de las provisiones de nóminas (retenciones de los trabajadores) correspondiente al mes de septiembre del año en curso, detallándose de la siguiente forma:



GOBIERNO DEL ESTADO
DE OAXACA



PASIVO CIRCULANTE

CUENTAS	1° ENERO AL 30 SEPTIEMBRE 2019	1° ENERO AL 30 SEPTIEMBRE 2018
Cuentas por Pagar a corto plazo		
Deudas por Adquisición de Bienes y Contratación de Servicios por Pagar a CP	0	0
Contratista por Obras en Bienes de Dominio Público por Pagar a CP	56,976	332,448
Transferencias Internas y Asignaciones al Sector Público	21'306,636	20'946,414
Retenciones de Impuestos por Pagar a CP	7'230,907	6'459,414
Retenciones del Sistema de seguridad social por Pagar a CP	1'301,153	1'286,951
Otras retenciones y Contribuciones por Pagar a CP	7,261,452	7'322,048
Fondos Rotatorios por Pagar a CP	160,000	160,000
Ministraciones de Fondos por Pagar a CP	0	0
Cuentas por Pagar por Préstamos Otorgados	0	0
Otras Cuentas por Pagar a corto plazo	5'985,237	5'355,525
TOTAL	43'302,360	41'862,799

HACIENDA PÚBLICA/PATRIMONIO

CUENTAS	1° ENERO AL 30 SEPTIEMBRE 2019	1° ENERO AL 30 SEPTIEMBRE 2018
HACIENDA PÚBLICA/PATRIMONIO GENERADO		
Resultados de Ejercicio (ahorro/Desahorro)	0	0
Resultado de ejercicios Anteriores	87'202,904	72'092,912
Rectificaciones de Resultados de Ejercicios Anteriores	974,191	974,191
Total de Hacienda Pública/Patrimonio Generado	88'177,095	73'067,103
Resultado del Ejercicio (Ahorro/Desahorro)	19'555,435	93,583.643

La cuenta de Hacienda Pública/Patrimonio, refleja un saldo al 30 de septiembre de 2019, la cantidad de \$ 1'380,471,489 (un mil trescientos ochenta millones, cuatrocientos setenta y un mil cuatrocientos ochenta y nueve pesos) que representa la acumulación de resultados de ejercicios anteriores.



GOBIERNO DEL ESTADO
DE OAXACA



Resultado del Ejercicio (ahorro/Desarrollo) asciende a la cantidad de \$19'555,435 (diecinueve millones quinientos cincuenta y cinco mil cuatrocientos treinta y cinco pesos).

NOTAS AL ESTADO DE ACTIVIDADES

Muestra el resultado de las operaciones de la entidad correspondiente al periodo del 01 de enero al 30 de septiembre de 2019, integrado de la siguiente forma:

CUENTAS	1° ENERO AL 30 SEPTIEMBRE 2019	1° ENERO AL 30 SEPTIEMBRE 2018
INGRESOS Y OTROS BENEFICIOS		
PARTICIPACIONES, APORTACIONES, CONVENIOS, INCENTIVOS DERIVADOS DE LA COLABORACION FISCAL, FONDOS DIS	536'085,561	541'048,387
TOTAL DE INGRESOS Y OTROS BENEFICIOS	536'085,561	541'048,387
GASTOS Y OTRAS PERDIDAS	491'205,283	447'464,744
TRASNFERENCIAS INTERNAS Y ASIGNACIONES AL SECTOR PUBLICO	491'205,283	447'464,744
AYUDAS SOCIALES	0	0
OTROS GASTOS Y PERDIDAS EXTRAORDINARIAS	25'324,842	0
TOTAL DE GASTOS Y OTRAS PERDIDAS	516'530,125	447'464,744
AHORRO NETO DEL EJERCICIO	19'555,435	93'583,643

Ingresos y Otros Beneficios

Los ingresos corresponden a los recursos recaudados correspondiente al periodo del 01 de enero al 30 de septiembre de 2019, el cual asciende a un importe de \$536'085,561 (quinientos treinta y seis millones, ochenta y cinco mil quinientos sesenta y un pesos) recursos que fueron comprometidos y devengados durante el periodo del 01 de enero al 30 de septiembre de 2019.

Gastos y Otras Pérdidas



GOBIERNO DEL ESTADO
DE OAXACA

Oaxaca
JUNTOS CONSTRUIMOS EL CAMBIO



El rubro de Gastos y Otras Pérdidas, corresponden a lo devengado por la Entidad durante el periodo del 01 de enero al 30 de septiembre de 2019 por la cantidad de: \$516'530,125 (quinientos dieciséis millones, quinientos treinta mil ciento veinticinco pesos) integrado de la siguiente manera:

Transferencias, Asignaciones, Subsidios y Otras Ayudas.

- a) Transferencias Internas y Asignaciones al Sector Público, refleja un saldo de \$491'205,283 (cuatrocientos noventa y un millones, doscientos cinco mil doscientos ochenta y tres pesos) correspondiente a recursos que fueron comprometidos y devengados en los rubros de: Servicios personales, Materiales y Suministros y Servicios Generales durante el periodo: 01 de enero al 30 de septiembre de 2019.
- b) Ayudas Sociales a personas refleja un saldo por la cantidad de \$0 (cero pesos)
- c) Otros Gastos y Pérdidas Extraordinarias, refleja un saldo de \$25'324,842 (veinticinco millones trescientos veinticuatro mil ochocientos cuarenta y dos pesos) corresponde a depreciación acumulada.

Ahorro Neto del Ejercicio

En el Estado de Actividades en el período comprendido del 01 de Enero al 30 de septiembre de 2019, refleja un Ahorro Neto del Ejercicio por la cantidad de \$19'555,435 (diecinueve millones quinientos cincuenta y cinco mil cuatrocientos treinta y cinco pesos).

II) NOTAS AL ESTADO DE VARIACION EN LA HACIENDA PÚBLICA

Variaciones de la hacienda Pública/Patrimonio Neto del ejercicio

Hacienda Pública/ Patrimonio generado

Resultados de Ejercicios Anteriores

El apartado de Hacienda Pública/Patrimonio Generado, en el periodo del 01 de enero al 30 de septiembre de 2019, asciende a la cantidad de \$1'366,668,575 (un mil trescientos sesenta y seis millones seiscientos sesenta y ocho mil quinientos setenta y cinco pesos) integrándose de la siguiente manera:



RUBRO	VARIACIONES
Hacienda Pública/Patrimonio Neto Final del Ejercicio 2018	1'292,294,394
Resultados de Ejercicios Anteriores	74'374,181
Saldo Neto en la Hacienda Pública/Patrimonio 2018	1'366,668,575

III) NOTAS AL ESTADO DE FLUJOS DE EFECTIVO

Efectivo y equivalentes

1. Análisis de saldo en la cuenta de Efectivo y Equivalentes:

CONCEPTO	1° ENERO AL 30 SEPTIEMBRE 2019	1° ENERO AL 30 SEPTIEMBRE 2018
Efectivos en Bancos – Tesorería		
Efectivos en Bancos - Dependencias		
Inversiones temporales (hasta 3 meses)		
Fondos con afectación específica		
Depósitos de fondos de terceros y otros		
Total de Efectivos y Equivalentes	66'253,589	111'601,911

2. Conciliación de los Flujos de Efectivo Netos de las Actividades de Operación y la cuenta de Ahorro/Desahorro antes de Rubros Extraordinarios.

CONCEPTO	1° ENERO AL 30 SEPTIEMBRE 2019	1° ENERO AL 30 SEPTIEMBRE 2018
Ahorro/Desarrollo antes de rubros Extraordinarios		
Movimientos de partida (o rubros) que no afectan al efectivo		
Depreciación		
Amortización		
Incrementos en las provisiones		
Incremento en inversiones producido por revaluación		
Ganancia/pérdida en venta de propiedad, planta y equipo		
Incremento en cuentas por cobrar		
Partidas extraordinarias		



GOBIERNO DEL ESTADO
DE OAXACA



Conciliación entre los Ingresos Presupuestarios y Contables
Correspondiente de 01 de enero al 30 de septiembre de 2019
(Pesos)

1. Total de ingresos (presupuestarios)		\$536'085,561
2. Más Ingresos Contables no Presupuestarios		0
Incremento por variación de inventarios		
Disminución del exceso de estimaciones por pérdida o deterioro u obsolescencia		
Disminución del exceso de provisiones		
Otros ingresos y beneficios varios		
Otros Ingresos Contables no Presupuestarios		
3. Menos ingresos presupuestarios no contables		\$0
Producto de capital		
Aprovechamiento capital		
Ingresos derivados de financiamientos		
Otros Ingresos presupuestarios no contables		
4. Ingresos Contables (4+1+2+3)		\$536'085,561



Conciliación entre los Egresos Presupuestarios y los Gastos Contables
Correspondiente de 01 de enero al 30 de septiembre de 2019
(Pesos)

1. Total de egresos (presupuestarios) \$516'530,125

2. Menos egresos presupuestarios contables 0

Mobiliario y equipo de administración	
Mobiliario y equipo educacional y recreativo	
Equipo e instrumental médico y de laboratorio	
Vehículos y equipos de transporte	
Equipo de defensa y seguridad	
Maquinaria, otros equipos y herramientas	
Activos Biológicos	
Bienes inmuebles	
Activos intangibles	
Obra pública en bienes propios	
Acciones y participaciones del capital	
Compra de títulos y valores	
Inversiones en fideicomisos, mandatos y otros análogos	
Provisiones para contingencias y otras erogaciones especiales	
Amortización de la deuda pública	
Adeudos de ejercicios fiscales anteriores (ADEFAS)	
Otros egresos Presupuestales no Contables	

3. Más Gastos Contables No Presupuestales 0

Estimaciones, depreciación, deterioros, obsolescencia, y amortización	
Provisiones	
Disminución de inventarios	
Aumento por insuficiencia de estimaciones por pérdida o deterioro y obsolescencia	
Aumento por insuficiencia de provisiones	
Otros Gastos	
Otros Gastos Contables No Presupuestales	

4. Total Gastos Contables (4+1+2+3) \$516'530,125



NOTAS DE MEMORIA (CUENTAS DE ORDEN)

Las cuentas de orden se utilizan para registrar movimientos de valores que no afecten o modifiquen el balance del ente contable, sin embargo, su incorporación en libros es necesaria con fines de recordatorio contable, de control y en general sobre los aspectos administrativos, o bien, para consignar sus derechos o responsabilidades contingentes que puedan, o no, presentarse en el futuro.

CUENTAS DE ORDEN	1° ENERO AL 30 SEPTIEMBRE 2019	1° ENERO AL 30 SEPTIEMBRE 2018
Bienes en concesionados o en comodato	67'050,791	67'050,791
Juicios	1'538,410	1'538,410
Total de cuenta de orden	68,589,201	68,589,201

NOTAS DE GESTIÓN ADMINISTRATIVA

1. Introducción:

Los estados Financieros de los entes públicos, proveen de información financiera a los principales usuarios de la misma, al Congreso y a los ciudadanos.

El objetivo del presente documento es la revelación del contexto y de los aspectos económicos-financieros más relevantes que influyeron en las decisiones del período: 01 de enero al 30 de septiembre de 2019 y deberán ser considerados en la elaboración de los estados financieros para la mayor comprensión de los mismos y sus particulares.

De esta manera, se informa y explica la respuesta del gobierno a las condiciones relacionadas con la información financiera de cada periodo de gestión: además, de exponer aquellas políticas que podrían afectar la toma de decisiones en períodos posteriores.

2. Panorama Económico y Financiero:

Al 01 de enero de 2019, se le aprueba al Colegio de Estudios Científicos y Tecnológicos del Estado de Oaxaca un presupuesto de egresos para el ejercicio fiscal 2019, un presupuesto autorizado de \$698'281,560 (seiscientos noventa y ocho millones doscientos ochenta y un mil quinientos sesenta pesos) con fundamento en



GOBIERNO DEL ESTADO
DE OAXACA

Oaxaca
JUNTOS CONSTRUIMOS EL CAMBIO



la Ley Orgánica del Poder Ejecutivo del Estado de Oaxaca y el Decreto del Presupuesto de Egresos del Estado de Oaxaca, mismo que se encuentra distribuido conforme a la estructura programática presentada en el Programa Operativo Anual (POA).

Dando seguimiento, a lo anterior, durante el periodo del 01 de enero al 30 de septiembre de 2019, se realizaron movimientos presupuestales para lograr y reforzar metas programadas: solicitando adecuaciones presupuestarias en base al Artículo Séptimo Transitorio y al Anexo 8 del Decreto de presupuesto de Egresos y se realizó el replanteamiento de las actividades y metas a la estructura programática.

Al inicio de las actividades administrativas la falta de créditos por parte de los proveedores no permitió al 100% el ejercicio del gasto corriente, debido a los adeudos del ejercicio fiscal 2015, 2016 y 2019, que ascienden a la cantidad de \$8'862,069 (ocho millones ochocientos sesenta y dos mil sesenta y nueve pesos) por lo cual solicitamos apoyo a la Tesorería de la Secretaría de Finanzas para dar solución a los pagos de proveedores ya que este problema ha repercutido en el ejercicio presupuestal 2019.

Otro de los problemas más marcados que se han reflejado año con año en el presupuesto autorizado por parte de la Secretaría de Administración es en el rubro de servicios personales, la falta de cobertura presupuestal para cubrir el pago de la plantilla de nómina del Colegio de Estudios Científicos y Tecnológicos del Estado de Oaxaca, autorizada por la misma, plantilla que no puede ser reducida ya que el personal logra cubrir actividades primordiales para el funcionamiento del Colegio

3. Autorización e Historia.

a) Fecha de creación del ente.

El 12 de marzo de 1994, se crea el Organismo Público Descentralizado Colegio de Estudios Científicos y Tecnológicos del Estado de Oaxaca, abriendo sus puertas en el mismo año, fue formalizando a través del Decreto de Creación con personalidad jurídica y patrimonio propio, publicándose el 12 de marzo de 1994 en el Periódico Oficial del Gobierno del Estado de Oaxaca.

El 19 de mayo de 2001, se actualiza el diverso que creo el Colegio de Estudios Científicos y Tecnológicos del Estado de Oaxaca publicándose el Periódico Oficial del Gobierno del Estado de Oaxaca de esa misma fecha.

b) Principales cambios en su estructura.



GOBIERNO DEL ESTADO
DE OAXACA

Oaxaca
JUNTOS CONSTRUIMOS EL CAMBIO



El 26 de marzo de 2015, se publicó su nuevo Reglamento interno, la cual se incluyó en la reacción terminologías más recientes, incluye nuevas definiciones, particularmente de los Comités con los que cuenta el Colegio, depura y actualiza las facultades de la Dirección General y de las Áreas Administrativas, Ordena y sistematiza sus artículos en títulos y capítulos incluyendo uno relativo a los actos administrativos u el enlace y acceso a la información entre otras.

4. Organización y Objeto Social

a) Objeto Social:

Ofrecer a la población oaxaqueña educación media superior en las modalidades de bachillerato tecnólogo bivalente y bachillerato general.

b) Principal Actividad:

Proporcionar servicios educativos.

c) Ejercicio Fiscal:

Tercer Trimestre 2019

d) Régimen Jurídico:

Persona moral con fines no lucrativos

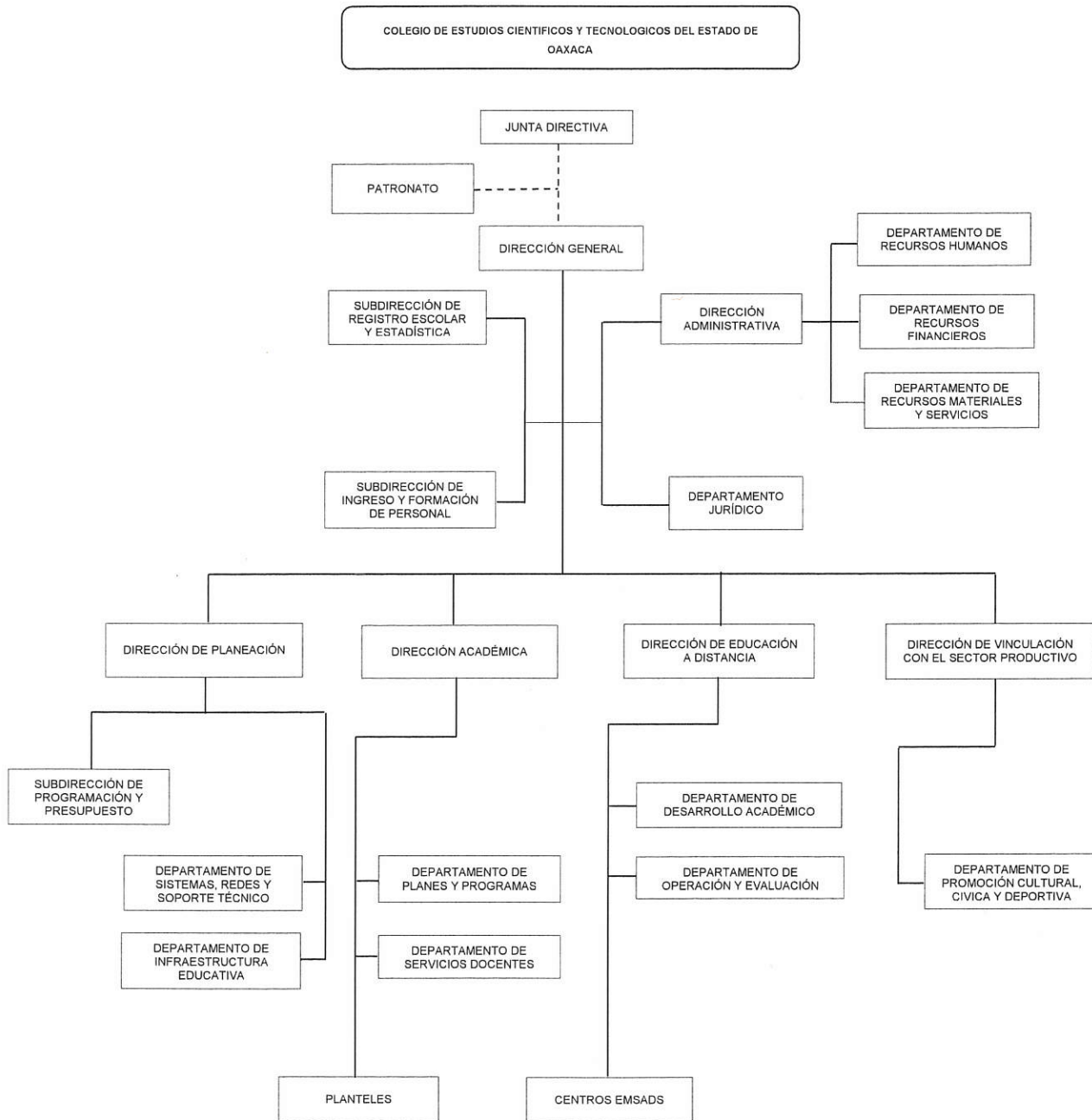
e) Consideraciones fiscales del ente: revelar el tipo de contribuciones que esté obligado a pagar o retener.

IMPUESTO SOBRE LA RENTA

- Declaración Informativa anual de retenciones del ISR por sueldos y salarios e ingresos asimilados a salarios.
- Entero de retenciones mensuales por ISR por sueldos y salarios.
- Entero de retención de ISR por servicios profesionales (mensual).
- Declaración informativa anual de pagos y retenciones de servicios profesionales. Personas Morales.
- Informativa anual del subsidio para el empleo.



f) Estructura organizacional básica:





5. Bases de preparación de los Estados Financieros.

- a) Si se ha observado la normatividad emitida por el CONAC y demás disposiciones legales aplicables.
- b) La normatividad aplicada para el reconocimiento, valuación y revelación de los diferentes rubros de la información financiera, así como las bases de medición utilizadas para la elaboración de los estados financieros; por ejemplo: costo histórico, valoración de realización, valor razonables, valor de recuperación o cualquier otro método empleado y los criterios de aplicación de los mismos.

Se aplicó durante el periodo de 01 de enero al 30 de septiembre de 2019 la normatividad vigente para el reconocimiento, valuación y revelación de los diferentes rubros de la información Financiera, así como las bases de medición: valor de realización, respetando en el total de las operaciones su costo histórico.

c) Postulados básicos.

Los emitidos por el CONAC:

- 1. Sustancia Económica
- 2. Entes Públicos
- 3. Existencia Permanente
- 4. Revelación Suficiente
- 5. Importancia Relativa
- 6. Registro e Integración Presupuestaria
- 7. Consolidación de Información financiera
- 8. Devengo Contable
- 9. Valuación
- 10. Dualidad Económica
- 11. Consistencia

d) Norma supletoria.

Las permitidas por la Normatividad del CONAC.

e) De acuerdo a lo establecido por el CONAC.



GOBIERNO DEL ESTADO
DE OAXACA

Oaxaca
JUNTOS CONSTRUIMOS EL CAMBIO



INGRESOS

Devengado.- Cuando exista jurídicamente el derecho al cobro.

Recaudado.- Cuando existe el cobro en efectivo o cualquier otro medio de pago

EGRESOS

Comprometido.- Cuando se existe la aprobación por una autoridad competente de un acto administrativo, u otro instrumento jurídico que formaliza una relación jurídica con terceros para la adquisición de bienes y servicios.

Devengado.- Cuando se reconoce de una obligación de pago a favor de terceros por la recepción de conformidad de bienes, servicios contratados.

Ejercido.- Cuando se emite una cuenta por liquidar Certifica aprobada por la autoridad competente

Pagado.- Cuando se realiza la cancelación total o parcial de las obligaciones de pago.

Revelar los cambios en las políticas, la clasificación y medición de las mismas, así como su impacto en la información financiera:

6. Políticas de Contabilidad Significativas:

a) Actualización: El registro de la contabilidad se realizó en base a los lineamientos establecidos por el CONAC.

b) Informar sobre la realización de operaciones en el extranjero y de sus efectos en la información financiera gubernamental:

Durante el periodo del 01 de enero al 30 de septiembre de 2019, no se realizaron operaciones en Moneda Extranjera.

c) Método de evaluación de la inversión en acciones en el Sector Paraestatal.
NO APLICA

d) Sistema y método de valuación de inventarios.

El CONAC ha emitido las normas para la valoración de los Activos y el patrimonio de los entes públicos, esta norma permite definir y estandarizar los



GOBIERNO DEL ESTADO
DE OAXACA

Oaxaca
JUNTOS CONSTRUIMOS EL CAMBIO



conceptos básicos de valuación, contenidos en las normas particulares aplicables a los distintos elementos integrantes de los estados Financieros.

e) Beneficios a empleados:

No se tienen reservas para beneficios futuros de los empleados, más que las contempladas anualmente en el presupuesto de egresos del ejercicio presente.

f) Provisiones:

Las provisiones al 30 de septiembre de 2019, lo conforman los siguientes conceptos: en el rubro de servicios personales (nómina de los trabajadores) cuotas obreras IMSS, R.C.V. y Crédito de vivienda.

g) Reservas:

NO se cuenta con Reservas.

h) Cambios en políticas contables y corrección de errores junto con la revelación de los efectos que se tendrá en la información financiera del ente público, ya sea retrospectivos o prospectivos.

i) Reclasificaciones: Durante el periodo del 01 de enero al 30 de septiembre de 2019, no se realizaron reclasificaciones.

j) Depuración y Cancelación de saldos:

Las depuraciones y cancelaciones de saldos se realizaron cada mes en diferentes cuentas contables durante el periodo comprendido: 01 de enero al 30 de septiembre de 2019, con la finalidad de presentar cifras actualizadas en los Estados Financieros.

7. Posición en Moneda Extranjera y Protección por riesgo Cambiario:

a) Activos en moneda extranjera:

No aplica

8. Reporte Analítico del Activo:



GOBIERNO DEL ESTADO
DE OAXACA

Oaxaca
JUNTOS CONSTRUIMOS EL CAMBIO



- a) Vida útil o porcentajes de depreciación, deterioro o amortización utilizados en los diferentes tipos de activos:
Durante el periodo del 01 de enero al 30 de septiembre de 2019. La entidad refleja saldos en el rubro de Depreciación Deterioro y Amortización Acumulada de Bienes e Intangibles.
- b) Cambios en el porcentaje de depreciación o valor residual de los activos:
- c) Importe de los gastos conceptualizados en el ejercicio, tanto financieros como de investigación y desarrollo:
No aplica
- d) Riesgos por tipo de cambio o tipo de interés de las inversiones financieras:
No aplica.
- e) Valor activado en el ejercicio de los bienes construidos por la entidad:
Los bienes de la entidad se reconocen dentro de su Activo No Circulante de su costo histórico, de conformidad con el artículo 29 de la Ley General de Contabilidad Gubernamental.
- f) Otras circunstancias de carácter significativo que afecten el activo, tales como bienes en garantía, señalados en embargos, litigios, títulos de inversiones, entregados en garantías, baja significativa del valor de inversiones financieras, etc.:
No aplica
- g) Desmantelamiento de Activos, procedimientos, implicaciones, efectos contables:
No aplica
- h) Administración de activos; planeación con el objetivo de que el ente los utilice de manera más efectiva:
Se utilizan los activos con la operación y mantenimiento óptimo.

9. Fideicomisos, Mandatos y Análogos



GOBIERNO DEL ESTADO
DE OAXACA

Oaxaca
JUNTOS CONSTRUIMOS EL CAMBIO



a) Por ramo administrativo que los reporta:

No aplica.

b) Enlistar los de mayor monto de disponibilidad, relacionando aquellos que conforman el 80% de las disponibilidades:

No aplica

10. Reporte de la Recaudación

a) Análisis del comportamiento de la recaudación correspondiente al ente público o cualquier tipo de ingreso, de forma separada los ingresos locales de los federales:

No aplica

b) Proyección de la recaudación e ingresos en el mediano plazo:

No aplica

11. Información sobre la Deuda y el Reporte Analítico de la Deuda:

No aplica

12. Calificaciones otorgadas:

No se cuenta con calificaciones otorgadas o certificaciones.

13. Proceso de Mejora:

a) Principales Políticas de control interno:

Para el desarrollo de los programas deberá ser a mediano plazo y estarían basados en cuatro estrategias funcionales y cinco aspectos organizacionales, con objetivos operaciones, actividades, participantes, costos y evaluación sin reducción del presupuesto para obtener una eficiente atención médica y realizar la capacitación y sensibilización de este programa.

b) Medidas de desempeño financiero, metas y alcance:



GOBIERNO DEL ESTADO
DE OAXACA

Oaxaca
JUNTOS CONSTRUIMOS EL CAMBIO



Racionar el uso de los recursos, para alcanzar el cumplimiento de las funciones para el ejercicio completo.

14. Información por Segmentos:

Toda la información del Ente, está procesada y se encuentra disponible por Unidad Responsable de realizar las funciones propias.

15. Eventos Posteriores al Cierre:

El ente público no tiene hechos ocurridos en el periodo posterior al que informa, que proporcionen mayor evidencia sobre eventos que le afectan económicamente y que no se conocían a la fecha de cierre.

16. Partes Relacionadas:


No existen partes relacionadas que pudieran ejercer influencia significativa sobre la toma de decisiones financieras y operativas.

17. Responsabilidad sobre la presentación razonable de los Estados Financieros.

Estos estados Financieros fueron autorizados para su emisión el día 30 del mes de septiembre de 2019, por el Lic. Paulo José Luis Tapia Palacios en su carácter de Director General del Colegio de Estudios Científicos y Tecnológicos del Estado de Oaxaca.

Bajo protesta de decir verdad declaro que los Estados Financieros y sus Notas, son razonablemente correctas y son responsabilidad del emisor.

LIC. NAZARIO MARTÍN GUERRERO SALCADO
DIRECTOR ADMINISTRATIVO **CECyTEO**
DIRECCIÓN ADMINISTRATIVA





DESCRIPCION	SALDO INICIAL	PERIODO		SALDO FINAL	FLUJO
		CARGOS	ABONOS		
ACTIVO					
ACTIVO CIRCULANTE	85,269,712	2,405,830,296	2,404,929,953	86,170,055	900,343
EFFECTIVO Y EQUIVALENTES	34,797,400	2,283,581,451	2,252,125,262	66,253,589	31,456,189
DERECHOS A RECIBIR EFFECTIVO O EQUIVALENTES	50,472,313	122,248,844	152,804,691	19,916,467	-30,555,846
ACTIVO NO CIRCULANTE	1,368,560,079	16,288,898	27,689,748	1,357,159,229	-11,400,850
DERECHOS A RECIBIR EFFECTIVO O EQUIVALENTES A LARGO PLAZO	88,800	---	---	88,800	---
BIENES INMUEBLES, INFRAESTRUCTURA Y CONSTRUCCIONES EN PROCESO	1,289,330,260	---	---	1,289,330,260	---
BIENES MUEBLES	91,864,441	2,463,510	2,364,906	91,963,045	98,604
ACTIVOS INTANGIBLES	1,101,965	---	---	1,101,965	---
DEPRECIACIÓN, DETERIORO Y ARMORTIZACIÓN ACUMULADA DE BIENES E INTANGIBLES	-13,825,388	13,825,388	25,324,842	-25,324,842	11,499,454
TOTAL ACTIVO	1,453,829,791	2,422,119,193	2,432,619,701	1,443,329,284	-10,500,507

JEFA DEL DEPARTAMENTO DE RECURSOS FINANCIEROS

L.C.P. MIREYRA PÉREZ AUDELO


DIRECTOR ADMINISTRATIVO

LIC. NAZARIO MARTÍN GUERRERO SALGADO



DIRECTOR GENERAL

LIC. PAULO JOSÉ LUIS TABIA PALACIOS



Cuenta de la Hacienda Pública Estatal 2019

Gobierno del Estado de Oaxaca

UR: 507 - COLEGIO DE ESTUDIOS CIENTÍFICOS Y TECNOLÓGICOS DEL ESTADO DE OAXACA

UE: 001 - COLEGIO DE ESTUDIOS CIENTÍFICOS Y TECNOLÓGICOS DEL ESTADO DE OAXACA

Estado Analítico de la Deuda y Otros Pasivos

Del 1° de enero al 30 de septiembre de 2019

Oaxaca



Gobierno del Estado

DENOMINACIÓN DE LAS DEUDAS	MONEDA DE CONTRATACIÓN	INSTITUCION O PAÍS ACREEDOR	SALDO INICIAL DEL PERIODO	SALDO FINAL DEL PERIODO
DEUDA PÚBLICA				
Corto Plazo				
Deuda Interna				
Instituciones de Crédito	PESOS	MEXICO	0	0
Titulos y Valores			0	0
Arrendamientos Financieros			0	0
Deuda Externa				
Organismos Financieros Internacionales			0	0
Deuda Bilateral			0	0
Titulos y Valores			0	0
Arrendamientos Financieros			0	0
Subtotal a Corto Plazo			0	0
Largo Plazo				
Deuda Interna				
Instituciones de Crédito	PESOS	MEXICO	0	0
Titulos y Valores			0	0
Arrendamientos Financieros			0	0
Deuda Externa				
Organismos Financieros Internacionales			0	0
Deuda Bilateral			0	0
Titulos y Valores			0	0
Arrendamientos Financieros			0	0
Subtotal a Largo Plazo			0	0
OTROS PASIVOS				
OTROS	PESOS	MEXICO	0	0
SUBTOTAL OTROS PASIVOS			0	0
TOTAL DEUDA Y OTROS PASIVOS			0	0