

Gobierno del Estado de Oaxaca
Estado de Situación Financiera
Al 31 de marzo de 2017
(Pesos)



UR: 507 - COLEGIO DE ESTUDIOS CIENTÍFICOS Y TECNOLÓGICOS DEL ESTADO DE OAXACA
UE: 001 - COLEGIO DE ESTUDIOS CIENTÍFICOS Y TECNOLÓGICOS DEL ESTADO DE OAXACA

CONCEPTO	EJERCICIO FISCAL 2017	CONCEPTO	EJERCICIO FISCAL 2017
ACTIVO		PASIVO	
ACTIVO CIRCULANTE		PASIVO CIRCULANTE	
EFFECTIVO Y EQUIVALENTES	57,641,779.13	CUENTAS POR PAGAR A CORTO PLAZO	42,044,080.67
EFFECTIVO	80,000.00	CONTRATISTAS POR OBRAS PÚBLICAS POR PAGAR A CORTO PLAZO	332,448.03
BANCOS/DEPENDENCIAS Y OTROS	2,881,215.91	TRANSFERENCIAS OTORGADAS POR PAGAR A CORTO PLAZO	23,676,723.43
INVERSIONES TEMPORALES (HASTA 3 MESES)	54,680,563.22	RETENCIONES Y CONTRIBUCIONES POR PAGAR A CORTO PLAZO	16,682,256.50
DERECHOS A RECIBIR EFECTIVO O EQUIVALENTES	32,653,949.78	OTRAS CUENTAS POR PAGAR A CORTO PLAZO	1,352,652.71
DEUDORES DIVERSOS POR COBRAR A CORTO PLAZO	32,653,949.78	Total de PASIVO CIRCULANTE	42,044,080.67
Total de ACTIVO CIRCULANTE	90,295,728.91	TOTAL PASIVO	42,044,080.67
ACTIVO NO CIRCULANTE		HACIENDA PÚBLICA/PATRIMONIO	
DERECHOS A RECIBIR EFECTIVO O EQUIVALENTES A LARGO PLAZO	88,800.00	HACIENDA PÚBLICA/ PATRIMONIO CONTRIBUIDO	
DEUDORES DIVERSOS A LARGO PLAZO	88,800.00	ACTUALIZACIÓN DE LA HACIENDA PÚBLICA/ PATRIMONIO	1,292,294,393.94
BIENES INMUEBLES, INFRAESTRUCTURA Y CONSTRUCCIONES EN PROCESO	1,330,573,536.10	Total de HACIENDA PÚBLICA/ PATRIMONIO CONTRIBUIDO	1,292,294,393.94
TERRENOS	517,408,770.22	HACIENDA PÚBLICA/ PATRIMONIO GENERADO	
EDIFICIOS NO HABITACIONALES	813,164,765.88	RESULTADOS DE EJERCICIO (AHORRO/ DESAHORRO)	0
BIENES MUEBLES	94,423,730.87	RESULTADOS DE EJERCICIOS ANTERIORES	103,192,883.63
MOBILIARIO Y EQUIPO DE ADMINISTRACIÓN	52,056,481.16	RECTIFICACIONES DE RESULTADOS DE EJERCICIOS ANTERIORES	974,191.07
MOBILIARIO Y EQUIPO EDUCACIONAL Y RECREATIVO	19,111,336.20	CAMBIOS EN POLÍTICAS CONTABLES	974,191.07
EQUIPO E INSTRUMENTAL MÉDICO Y DE LABORATORIO	6,902,279.41	Total de HACIENDA PÚBLICA/ PATRIMONIO GENERADO	104,167,074.70
VEHÍCULOS Y EQUIPO DE TRANSPORTE	8,989,715.59	TOTAL HACIENDA	1,396,461,468.64
MAQUINARIA, OTROS EQUIPOS Y HERRAMIENTAS	7,363,918.51		
ACTIVOS INTANGIBLES	1,488,840.53	Resultados del Ejercicio (Ahorro/Desahorro)	64,539,699.05
SOFTWARE	1,488,840.53	Total de Pasivo y Patrimonio/Hacienda Pública	1,503,045,248.36
DEPRECIACIÓN, DETERIORO Y ARMORTIZACIÓN ACUMULADA DE BIENES E INTANGIBLES	-13,825,388.05		
DEPRECIACIÓN ACUMULADA DE BIENES INMUEBLES	-2,193,038.86		
DEPRECIACIÓN ACUMULADA DE BIENES MUEBLES	-11,632,349.19		
Total de ACTIVO NO CIRCULANTE	1,412,749,519.45		
TOTAL DE ACTIVOS	1,503,045,248.36		



JEFE DEL DEPARTAMENTO DE RECURSOS FINANCIEROS
L.C.P. JORGE ADALBERTO RÍOS GARCÍA

DIRECTORA ADMINISTRATIVA
LIC. ROSALÍA PALMA LÓPEZ

DIRECTORA GENERAL
LIC. MARÍA LUISA MATUS FUENTES

Gobierno del Estado de Oaxaca
 Estado de Actividades
 Del 1° al 31 de marzo de 2017
 (Pesos)

UR: 507 - COLEGIO DE ESTUDIOS CIENTÍFICOS Y TECNOLÓGICOS DEL ESTADO DE OAXACA
 UE: 001 - COLEGIO DE ESTUDIOS CIENTÍFICOS Y TECNOLÓGICOS DEL ESTADO DE OAXACA



CONCEPTO	EJERCICIO FISCAL 2017	CONCEPTO	EJERCICIO FISCAL 2017
INGRESOS Y OTROS BENEFICIOS		GASTOS Y OTRAS PÉRDIDAS	
PARTICIPACIONES, APORTACIONES, TRANSFERENCIAS, ASIGNACIONES, SUBSIDIOS Y OTRAS AYUDAS	69,677,434.27	TRANSFERENCIAS, ASIGNACIONES, SUBSIDIOS Y OTRAS AYUDAS	50,652,348.75
TRANSFERENCIAS, ASIGNACIONES, SUBSIDIOS Y OTRAS AYUDAS	69,677,434.27	TRANSFERENCIAS INTERNAS Y ASIGNACIONES AL SECTOR PÚBLICO	50,652,348.75
TRANSFERENCIAS INTERNAS Y ASIGNACIONES AL SECTOR PÚBLICO	69,677,434.27	ASIGNACIONES AL SECTOR PÚBLICO	50,652,348.75
TOTAL DE INGRESOS Y OTROS BENEFICIOS	69,677,434.27	TOTAL DE GASTOS Y OTRAS PÉRDIDAS	50,652,348.75
		AHORRO NETO DEL EJERCICIO	19,025,085.52



[Handwritten signature]

JEFE DEL DEPARTAMENTO DE RECURSOS FINANCIEROS

L.C.P. JORGE ADA BERTO RÍOS GARCÍA

[Handwritten signature]


DIRECTORA ADMINISTRATIVA

LIC. ROSALÍA PALMA LÓPEZ

[Handwritten signature]

DIRECTORA GENERAL

LIC. MARIA LUISA MATUS FUENTES



507: COLEGIO DE ESTUDIOS CIENTIFICOS Y TECNOLOGICOS DEL ESTADO DE OAXACA

ESTADO DE FLUJO DE EFECTIVO

PRESENTADO EN PESOS

PERIODO: DEL 01 AL 31 DE MARZO DE 2017

	FEBRERO	MARZO
Flujo de Efectivo de las actividades de operación	\$ 81,792,609.07	\$ 61,706,187.53
ORIGEN		
42210 Transferencias internas y asignaciones al sector público	\$ 67,846,957.41	\$ 69,877,434.27
21117 Impuestos sobre nómina y otros que se deriven de una relación laboral	\$ -	\$ -
21121 Deudas por adquisición de bienes y contratación de servicios por pagar a cp	\$ -	\$ -
21131 Contratista por Obras en Bienes de Dominio Público por pagar a cp	\$ -	\$ -
21132 Contratista por Obras en Bienes propios por pagar a cp	\$ -	\$ -
21151 Transferencias internas y asignaciones al sector público	\$ 9,506,928.33	-\$ 7,203,086.73
21171 Retenciones de impuestos por pagar a cp	\$ 89,243.03	\$ 950,045.29
21172 Retenciones del sistema de seguridad social por pagar a cp	\$ 569,160.18	-\$ 722,173.07
21179 Otras retenciones y contribuciones por pagar a cp	\$ 3,609,975.02	-\$ 1,077,170.44
21191 Fondos rotatorios	\$ 160,000.00	\$ -
21192 Ministraciones de fondos por pagar a cp	\$ -	\$ -
21194 Cuentas por pagar por préstamos otorgados	\$ -	\$ -
21199 Otras cuentas por pagar a cp	\$ 10,345.10	\$ 81,138.21
	\$ 41,582,323.29	\$ 55,601,634.50
APLICACIÓN		
11229 Otras cuentas por cobrar	\$ -	\$ -
11239 Otros deudores diversos por cobrar a cp	-\$ 3,967,226.77	\$ 4,872,798.07
11241 Contribuciones por cobrar	\$ -	\$ -
11310 Anticipo a proveedores	\$ -	\$ -
11511 Materiales de administración, emisión de documentos y artículos oficiales	\$ -	\$ -
52110 Transferencias internas y asignaciones al sector público	\$ 45,571,022.06	\$ 50,652,348.75
52420 Becas	\$ -	\$ -
56110 Construcciones en bienes no capitalizables	\$ -	\$ -
12411 Mueblés, excepto de oficina y estantería	\$ -	\$ 12,500.00
12412 Muebles de oficina y estantería	\$ -	\$ -
12413 Equipo de comunicación y telecomunicación	-\$ 18,043.00	\$ 7,000.00
12419 Otros mobiliarios y equipo de administración	\$ -	\$ -
12421 Equipos y aparatos audiovisuales	-\$ 3,429.00	\$ 33,738.38
12423 Cámaras fotográficas y de video	\$ -	\$ 5,500.00
12429 Otro mobiliario y equipo educacional y recreativo	\$ -	\$ 4,872,798.07
12432 Instrumental médico y de laboratorio	\$ -	\$ -
12441 Automóviles y camiones	\$ -	\$ -
12464 Sistemas de aire acondicionado, calefacción y de refrigeración industrial y comercial	\$ -	\$ 12,500.00
12465 Equipo de comunicación y telecomunicación	\$ -	\$ -
12466 Equipos de generación eléctrica, aparatos y accesorios eléctricos	\$ -	\$ -
12467 Herramientas y máquinas-herramienta	\$ -	\$ 5,249.30
12364 División de terrenos y construcción de obras de urbanización	\$ -	\$ -
Incremento/Disminución neta en el efectivo y equivalentes al efectivo	\$ 40,210,285.78	\$ 6,104,553.03
Efectivo y equivalentes al efectivo al inicio del ejercicio	\$ 11,271,924.64	\$ 51,460,738.42
Efectivo y equivalentes al efectivo al fin del ejercicio	\$ 51,460,738.42	\$ 57,641,779.13


En el mes de Marzo, la entidad dio por alta efectivo



DIRECTORA ADMINISTRATIVA

[Handwritten signature]

12,500.00



NOTAS A LOS ESTADOS FINANCIEROS AL 31 DE MARZO DE 2017

a) NOTAS DE DESGLOSE

1) NOTAS AL ESTADO DE SITUACIÓN FINANCIERA

ACTIVO

EFFECTIVO Y EQUIVALENTES

FEBRERO 2017		MARZO 2017	
Fondo fijo de caja	60,000.00	Fondo fijo de caja	80,000.00

FEBRERO 2017		MARZO 2017	
Citibanamex cuenta núm. 7010 2536728 (PAAGES) Fed.	0.29	Banamex cuenta núm. 7010 2536728 (PAAGES) Fed.	0.29
Citibanamex cuenta núm. 7011 6103077 S.P. 2017 Est.	0	Citibanamex cuenta núm. 7011 6103077 S.P. 2017 Est.	3,184.70
BBVA Bancomer cuenta núm. 0198055181	62,217.80	Bancomer cuenta núm. 0198055181	62,217.80
Bancomer cuenta núm. 0198055580	55,599.47	Bancomer cuenta núm. 0198055580	55,599.47
Bancomer cuenta núm. 0103667316 G.OP. FED	21,890.00	Bancomer cuenta núm. 0103667316 G.OP.	21,890.00
Bancomer cuenta núm. 0103667324 G. OP EST	60,000.60	Bancomer cuenta núm. 0103667324 G. OP EST	60,000.60
Bancomer cuenta núm. 0108933642 Fed. (concentradora)	8,163.62	Bancomer cuenta núm. 0108933642 Fed. (concentradora)	8,166.03
BBVA Bancomer cuenta núm. 0109999299 EAAFC0117 S.P. 2017 Estatal	2'473,055.03	BBVA Bancomer cuenta núm. 0109999299 EAAFC0117 S.P. 2017 Estatal	1'019,046.95
BBVA Bancomer cuenta núm. 0109999485 EAAFC0117 G.O. 2017 Est.	0	BBVA Bancomer cuenta núm. 0109999485 EAAFC0117 G.O. 2017 Est.	146,810.16
BBVA Bancomer cuenta núm. 0109999256 S.P. 2017 Federal	342,194.05	BBVA Bancomer cuenta núm. 0109999256 S.P. 2017 Federal	490,579.26
BBVA Bancomer cuenta núm. 0109999426 G.O. 2017 Fed.	0	BBVA Bancomer cuenta núm. 0109999426 G.O. 2017 Fed.	178,564.00
BBVA Bancomer cuenta núm. 0109999248 GOB EDO OAX 507 EBFA0117 2017	37.27	BBVA Bancomer cuenta núm. 0109999248 GOB EDO OAX 507 EBFA0117 2017	39.43
BBVA Bancomer cuenta núm. 0109999620 ANTICIPO RECURSO FEDERAL 2017	544,688.04	BBVA Bancomer cuenta núm. 0109999620 ANTICIPO RECURSO FEDERAL 2017	777,406.19
BBVA Bancomer cuenta núm. 0110244937 FONDO ROTATORIO ESTATAL 2017	70,805.00	BBVA Bancomer cuenta núm. 0110244937 FONDO ROTATORIO ESTATAL 2017	57,711.03
SUMAS	3'638,651.17	SUMAS	2'881,215.91

BANCOS MONEDA NACIONAL: Al 31 de Marzo de 2017 refleja saldo de \$2'881,215.91 el cual se integra de las siguientes cuentas:

Banamex cuenta núm. 7010 2536728 EACFK3916 (PAAGES) FED 2016 refleja un saldo de \$0.29 que corresponde a diferencia por redondeo de intereses generados en el mes de septiembre 2016 en la cuenta bancaria, originado por el depósito del Recurso del Fondo para Fortalecer del Avance de Autonomía de Gestión en Planteles de Educación Media Superior (paages) 2016.

Citibanamex cuenta núm. 7011 6103077 S.P. 2017 Estatal refleja un saldo de \$ 3,184.70 que corresponde a recurso para pago de servicios personales del presente mes.

BBVA Bancomer cuenta núm. 0198055181 Estatal 2015 (SP) refleja un saldo de \$62,217.80 el cual corresponde a diferencias de servicios personales pendiente de pagar o devolver a la Secretaría de Finanzas.

BBVA Bancomer cuenta núm. 0198055580 Federal 2015 (SP) refleja un saldo de \$55,599.47 el cual corresponde a diferencias de retenciones que se traspasarán a la cuenta concentradora 2016 del Colegio.

BBVA Bancomer cuenta núm. 0103667316 G.O. 2016 Federal refleja un saldo de \$21,890.00 el cual corresponde a saldo pendiente por pagar a proveedores.

BBVA Bancomer cuenta núm. 0103667324 G.O. 2016 Estatal refleja un saldo de \$60,000.60 el cual corresponde a un depósito de recurso para pago de proveedores.

BBVA Bancomer cuenta núm. 0108933642 FED. 2016 (CONCENTRADORA), refleja un saldo de \$8,166.03 el cual corresponde a parte de recurso federal 2016 que se encuentra en la cuenta.

BBVA Bancomer cuenta núm. 01089999299 EAAFC0117 S.P. 2017 Est., refleja un saldo de \$1'019,046.95 el cual corresponde a recurso para pago de servicios personales y deducciones originadas por el mismo pago.

BBVA Bancomer cuenta núm. 0109999485 EAAFC0117 G.O. 2017 Estatal, refleja un saldo de \$146,810.16 el cual corresponde al recurso asignado para pago de gastos de operación.

BBVA Bancomer cuenta núm. 01089999256 S.P. 2017 Federal, refleja un saldo de \$490,579.26 el cual corresponde a recurso para pago de servicios personales y deducciones originadas por el pago de servicios personales.

BBVA Bancomer cuenta núm. 0109999426 G.O. 2017 Fed., refleja un saldo de \$178,564.00 el cual corresponde a recurso para pago de proveedores del presente ejercicio.

BBVA Bancomer cuenta núm. 01089999248 GOB EDO OAX 507 EBFA0117 2017, refleja un saldo de \$39.43 el cual corresponde al saldo del recurso federal asignado al Cecytec.

BBVA Bancomer cuenta núm. 01089999620 ANTICIPO RECURSO Federal 2017, refleja un saldo de \$777,406.19 el cual corresponde a recurso para pago de gastos de operación.

BBVA Bancomer cuenta núm. 0110244937 FONDO ROTATORIO Estatal 2017, refleja un saldo de \$57,711.03 el cual corresponde a recurso para pago de gastos de operación emergentes.

INVERSIONES FINANCIERAS

BBVA Bancomer s.a., al 31 de marzo de 2017 se encuentra invertido el recurso en esta institución por \$54'680,563.22

DERECHOS A RECIBIR EFECTIVO Y EQUIVALENTES Y BIENES O SERVICIOS A RECIBIR

Febrero 2017		Marzo 2017	
Otros deudores diversos por cobrar a corto plazo	27'781,151.71	Otros deudores diversos por cobrar a corto plazo	32,653,949.78

OTROS DEUDORES DIVERSOS POR COBRAR A CP: refleja un saldo de \$32'653,949.78 que corresponde a provisiones de terceros \$18'892,648.25 originadas por el pago de servicios personales del mes de marzo 2017; 3,048.59 corresponde a subsidio para el empleo y otros deudores por \$13'758,252.94 de los cuales \$13'360,961.85 que corresponde a la CLC 126 (diferencia) del mes de marzo 2015; CLC 234 (diferencia), 247 (diferencia) y 251 (diferencia) del mes de abril 2015; CLC 329 (diferencia) del mes de mayo de 2015; CLC 449 (diferencia) del mes de Junio 2015; CLC's 509, 516 y 518 (diferencia) del mes de julio 2015; CLC 694 del mes de septiembre 2015; CLC 793 del mes de octubre 2015; CLC's 837, 839, 841, 844, 865, 867, 880, 882, 883, 884, 885, 887, 893, 897, 906 y 916 del mes de noviembre 2015; CLC's 90, 91, 92, y 100 del mes de febrero 2016; CLC 110 del mes de marzo de 2016; CLC's 204, 222, 223, 224, y 262 del mes de abril de 2016; CLC 318, 328, 329, 332 y 335 del mes de mayo de 2016; CLC's 376, 406, 407, 408, 409, 417, 423, 424, 425, 426, 427, 428, 429, 430, 432, 433, 434, 435, 436, 437, 438, 439, 440, 441 y 442 del mes de Junio de 2016; CLC's, 500, 501, 502, 503, 504, 505, 506, 508, 509 del mes de julio de 2016; CLC's 572, 574, 575, 576, 577, 584 Y 586 del mes de agosto de 2016; CLC's 610, 611, 612, 613, 624 y 669 del mes de septiembre de 2016; CLC 749 del mes de octubre de 2016; CLC 778 del mes de noviembre de 2016; CLC 98 de febrero de 2017 y CLC's 107, 108, 125, 135, 156, 158, 159, 161, 173, 174 y 175 del mes de marzo de 2017 que a la fecha no ha depositado la Secretaría de Finanzas para cumplir en tiempo y forma con el pago de pasivos.

Bienes Inmuebles, Muebles e Intangibles

Febrero 2017		Marzo 2017	
Terrenos	517,408,770.22	Terrenos	517,408,770.22
Edificios no residenciales	813,164,765.88	Edificios no residenciales	813,164,765.88
Sumas	1'330,573,536.10	Sumas	1'330,573,536.10

BIENES MUEBLES

Febrero 2017		Marzo 2017	
Muebles de oficina y estantería	5'986,382.29	Muebles de oficina y estantería	5'998,882.29
Muebles excepto de oficina y estantería	46,755.52	Muebles excepto de oficina y estantería	46,755.52
Equipo de cómputo y tecnologías de la información	45'446,886.57	Equipo de cómputo y tecnologías de la información	45'453,886.57
Otros mobiliarios y equipos de administración	556,956.78	Otros mobiliarios y equipos de administración	556,956.78
Equipos y aparatos audiovisuales	10'289,935.37	Equipos y aparatos audiovisuales	10'323,673.75
Aparatos deportivos	2'197,696.03	Aparatos deportivos	2'197,696.03

Cámaras fotográficas y de video	511,792.03	Cámaras fotográficas y de video	517,292.03
Otro mobiliario y equipo educacional y recreativo	6,072,674.39	Otro mobiliario y equipo educacional y recreativo	6'072,674.39
Equipo médico y de laboratorio	6'532,398.06	Equipo médico y de laboratorio	6'532,398.06
Instrumental médico y de laboratorio	369,881.35	Instrumental médico y de laboratorio	369,881.35
Automóviles y camiones	8'928,716.59	Automóviles y camiones	8'928,716.59
Otros equipos de transporte	60,999.00	Otros equipos de transporte	60,999.00
Sistemas de aire acondicionado, calefacción y de refrigeración industrial y comercial	1'236,220.90	Sistemas de aire acondicionado, calefacción y de refrigeración industrial y comercial	1'236,220.90
Equipo de comunicación y telecomunicación	1'194,671.71	Equipo de comunicación y telecomunicación	1'194,671.71
Equipo de generación eléctrica, aparatos y accesorios eléctricos	1'753,904.10	Equipo de generación eléctrica, aparatos y accesorios eléctricos	1'753,904.10
Herramientas y máquinas-herramienta	705,771.67	Herramientas y máquinas-herramienta	711,020.97
Otros equipos	2'455,600.83	Otros equipos	2,455,600.83
Sumas	94'347,243.19	Sumas	94'423,730.87

ACTIVOS INTANGIBLES

Febrero 2017		Marzo 2017	
Software	1'488,840.53	Software	1'488,840.53

DEPRECIACION, DETERIORO Y AMORTIZACION ACUMULADA EN BIENES MUEBLES, INMUEBLES E INTANGIBLES

DEPRECIACION ACUMULADA DE BIENES INMUEBLES -\$2'193,038.86

DEPRECIACION ACUMULADA DE BIENES MUEBLES -\$11'632,349.19

Estos importes se encuentran registrados desde el ejercicio 2003, ya que a la fecha por autorización de la Secretaría de Finanzas no se ha registrado la depreciación.

PASIVO

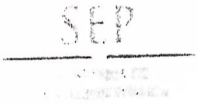
PASIVO CIRCULANTE

1. Se elaborará una relación de las cuentas y documentos por pagar en una desagregación por su vencimiento en días a 90, 180, menor o igual a 365 y mayor a 365. Asimismo, se informará sobre la factibilidad del pago de dichos pasivos.

CUENTA	DESCRIPCION	90 DIAS	180 DIAS	0 IGUAL A 365	MAYOR A 365	TOTAL
2	PASIVO					42,044,080.67
2.1	PASIVO CIRCULANTE					42,044,080.67
2.1.1.3.1.001.0017	SALOMON ADRIAN MARTINEZ ZARATE				19,635.00	19,635.00
2.1.1.3.1.001.0019	EDGAR ELI GARCIA RUIZ				31,048.40	31,048.40
2.1.1.3.1.001.0065	HOTEL VICTORIA S.A. DE C.V.				275,472.27	275,472.27
2.1.1.3.1.001.0077	JORGE MEJIA VENEGAS				6,292.36	6,292.36
2.1.1.5.1.001.0003	ESTIMULO AL BUEN DESEMPEÑO ADMINISTRATIVO				0.03	0.03
2.1.1.5.1.001.0006	CUOTAS AL INFONAVIT				263,346.12	263,346.12
2.1.1.5.1.001.0009	AYUDA PARA DESPENSA				385.50	385.50
2.1.1.5.1.001.0012	PREMIO POR ANTIGUEDAD				6,300.00	6,300.00
2.1.1.5.1.001.0014	PRIMA VACACIONAL				2,827.31	2,827.31
2.1.1.5.1.001.0015	ESTIMULO POR PUNTUALIDAD Y ASISTENCIA				1,698.11	1,698.11
2.1.1.5.1.001.0017	(ADEFAS) DIF. AGUINALDO Y PRESTACIONES 2014				406.89	406.89
2.1.1.5.1.001.0018	(ADEFAS) OTRAS PRESTACIONES				2,500.00	2,500.00
2.1.1.5.1.001.0051	AYUDAS DIVERSAS				13,000.00	13,000.00
2.1.1.5.1.001.0053	OTRAS PRESTACIONES				143,301.75	143,301.75
2.1.1.5.1.001.0112	PROVEEDORA ESCOLAR S DE RL				405.30	405.30
2.1.1.5.1.001.0131	HOTEL VICTORIA SA DE CV				11,000.00	11,000.00
2.1.1.5.1.001.0155	ROQUE MANUEL PEREZ ARAGON				31,771.24	31,771.24
2.1.1.5.1.001.0156	JESUS RUIZ MARTINEZ			1,830.00	38,196.96	38,196.96
2.1.1.5.1.001.0158	INMOBILIARIA DEL VALLE DE ANTEQUERA S.A. DE CV				1,800.00	1,800.00
2.1.1.5.1.001.0161	CESAREA ANGELA LOPEZ CHAVEZ	8,750.00			8,750.00	8,750.00
2.1.1.5.1.001.0211	MIGUEL ANGEL MORALES AMAYA				283.02	283.02
2.1.1.5.1.001.0244	FERNANDO MIGUEL BOLAÑOS RAMIREZ				21,028.48	21,028.48
2.1.1.5.1.001.0262	CORPORATIVA LITOGRAFICA DE ANTEQUERA, SA DE				38,280.00	38,280.00
2.1.1.5.1.001.0326	CLAUDIO DE JESUS RUIZ RAMIREZ				1,561.65	1,561.65
2.1.1.5.1.001.0329	FERNANDO MUÑOZ NAVARRO				407.09	407.09
2.1.1.5.1.001.0357	JORGE ADALBERTO RIOS GARCIA				80.00	80.00
2.1.1.5.1.001.0358	MARTHA LUCIA ZAPATA SALAZAR				6,036.18	6,036.18
2.1.1.5.1.001.0362	RAUL ALBERTO CRUZ CRUZ				360.00	360.00
2.1.1.5.1.001.0384	VICTOR RAUL MARTINEZ VASQUEZ				4,417.00	4,417.00
2.1.1.5.1.001.0411	S T S C E C Y T E O		64,223.04		64,223.04	64,223.04
2.1.1.5.1.001.0643	HOTEL ANGEL INN, S.A. DE C.V.				246,043.47	246,043.47
2.1.1.5.1.001.0650	ANGEL GARCIA GARCIA				5,800.00	5,800.00
2.1.1.5.1.001.0661	TECNOFERRE DE MEXICO S.A. DE C.V.				2,443.08	2,443.08
2.1.1.5.1.001.0663	INFRAESTRUCTURA TACUATE S.A. DE C.V.				66,653.18	66,653.18
2.1.1.5.1.001.0679	ARGELIA LUVIA JIMENEZ DIAZ				1,421.00	1,421.00
2.1.1.5.1.001.0831	JOSE REYNALDO BAROJAS SANCHEZ				3,828.00	3,828.00
2.1.1.5.1.001.0833	CLAUDIA MARIA FLORES MORALES				9,744.00	9,744.00
2.1.1.5.1.001.0880	EDITORIAL LIMUSA, S.A. DE C.V.				99,079.11	99,079.11
2.1.1.5.1.001.0885	MIGUEL ANGEL PEREZ GUTIERREZ				10,115.20	10,115.20
2.1.1.5.1.001.0896	RECURSOS DARAINBA S.A. DE C.V.				20,764.00	20,764.00
2.1.1.5.1.001.0935	XQUENDA TRAVEL, S.A. DE C.V.				7,283.00	7,283.00
2.1.1.5.1.001.1047	JORGE MEJIA VENEGAS				70,961.03	70,961.03
2.1.1.5.1.001.A1ZY	COLEGIO DE ESTUDIOS CIENTIFICOS Y TEC. DEL EDO OAX	3,922.10			3,922.10	3,922.10
2.1.1.5.1.411.A00E	VICTOR MANUEL ANDRADE ALCAZAR	500.00			500.00	500.00
2.1.1.5.1.411.A0HY	ASEGURADORA INTERACCIONES, S.A.			28,888.81	28,888.81	28,888.81
2.1.1.5.1.411.A0P3	ALEF PROGRAMAS EDUCATIVOS SA DE CV, S.A. DE	2,400.00		597.00	2,400.00	2,400.00
2.1.1.5.1.411.A0WF	REY DAVID AGUILAR MARTINEZ				446,884.68	446,884.68
2.1.1.5.1.411.A1S1	BANQUETES LA BELLA AIROSA, S.A. DE C.V.		446,884.68		60,000.00	60,000.00
2.1.1.5.1.411.A1T7	COMERCIALIZADORA DE BIENES Y SERVICIOS MERIDIA		60,000.00		378,990.21	378,990.21
2.1.1.5.1.411.A1YZ	COMERCIALIZADORA ITAMAGUI, S.A. DE C.V.				8,566,259.13	8,566,259.13
2.1.1.5.1.411.A23Z	COLEGIO DE ESTUDIOS CIENTIFICOS Y TECNOLOGICOS	8,566,259.13			378,857.00	378,857.00
2.1.1.5.1.411.A29C	COMISION FEDERAL DE ELECTRICIDAD	378,857.00			206,923.03	206,923.03
2.1.1.5.1.411.A2BX	COMERCIALIZADORA MEDICA DIAGNOSTICA DE OAX				85,430.37	85,430.37
2.1.1.5.1.411.A2C9	CORDERO MUEBLES ESCOLARES DE CHALCO, S.A. DE		241,709.60		241,709.60	241,709.60
2.1.1.5.1.411.A2G3	PATRICIA CORTES CRUZ	12,528.00			20,764.00	20,764.00
2.1.1.5.1.411.A2KM	COMERCIALIZADORA OSIBEL, S.A. DE C.V.				240,679.12	240,679.12
2.1.1.5.1.411.A3GJ	D.R. SAGITARIO, S.A. DE C.V.				556,598.32	556,598.32
2.1.1.5.1.411.A3JU	ESPECIALISTAS EN COMERCIO BECHET, S.A. DE C.V.				14,546.40	14,546.40
2.1.1.5.1.411.A3KR	ELECTRONICACOMPUTACIONTELECOMUNICACIONES				2,901.60	2,901.60
2.1.1.5.1.411.A3L0	EQUIPOS DIDACTICOS PARA ESCUELAS, S.A. DE C.V.				14,665.82	14,665.82
2.1.1.5.1.411.A3P9	EDITORIAL LIMUSA, S.A. DE C.V.				21,890.00	21,890.00
2.1.1.5.1.411.A3VR	EMPRESA DE TURISMO Y PASAJE TAZUYUTI, S.A. DE CV	920.00			920.00	920.00
2.1.1.5.1.411.A3Z4	HERMINDA FERNANDEZ ANTON	1,400.00			1,400.00	1,400.00
2.1.1.5.1.411.A48D	ZINTHIA GABRIELA FUENTES PERALTA				166,787.11	166,787.11
2.1.1.5.1.411.A4LR	GRUPO COMERCIAL NAT DE MEXICO S.A DE C.V.				107,914.95	107,914.95
2.1.1.5.1.411.A4QC	GDC DIFUSION CIENTIFICA, S.A. DE C.V.				236,793.00	236,793.00
2.1.1.5.1.411.A452	GOBIERNO DEL ESTADO DE OAXACA	236,793.00			9,106.00	9,106.00
2.1.1.5.1.411.A45U	REMEDIOS SOFIA GONZALEZ REYES				117,128.85	117,128.85
2.1.1.5.1.411.A58U	HOTEL ANGEL INN, S.A. DE C.V.				242,606.25	242,606.25
2.1.1.5.1.411.A5F4	ANA LILIA HERNANDEZ LOPEZ				19,385.80	19,385.80
2.1.1.5.1.411.A5XE	IMPRESOS BAÑUELAS, S.A. DE C.V.				51,414.23	51,414.23
2.1.1.5.1.411.A5XQ	INGENIERIA GRAFICA MATERIALES Y EQUIPOS, S.A. D				51,414.23	51,414.23
2.1.1.5.1.411.A625	INSTITUTO MEXICANO DEL SEGURO SOCIAL	3,545,740.42			3,545,740.42	3,545,740.42
2.1.1.5.1.411.A64V	INSTITUTO DEL FONDO NACIONAL DE VIVIENDA PARA L	405,119.77			405,119.77	405,119.77
2.1.1.5.1.411.A658	INDUSTRIAL UNIVERSAL DIDACTICA, S.A. DE C.V.				21,819.60	21,819.60
2.1.1.5.1.411.A69U	INMOBILIARIA DEL VALLE DE ANTEQUERA SA DE CV	58,252.16			58,252.16	58,252.16
2.1.1.5.1.411.A69J	ARGELIA LUVIA JIMENEZ DIAZ	24,882.00			6,538.20	6,538.20
2.1.1.5.1.411.A6KB	CESAREA ANGELA LOPEZ CHAVEZ				13,773.62	13,773.62
2.1.1.5.1.411.A6UR	LIBRERIA DE PORRUA HERMANOS Y COMPAÑIA, S.A.				33,869.55	33,869.55
2.1.1.5.1.411.A70P	MARIA OLIVIA MALDONADO GARCIA				96,531.75	96,531.75
2.1.1.5.1.411.A7BI	VICTOR RAUL MARTINEZ VASQUEZ				1,768.01	1,768.01
2.1.1.5.1.411.A7JY	YADIRA MARTINEZ ZAMBRANO	3,000.00			3,000.00	3,000.00
2.1.1.5.1.411.A7KB	MEDQUIMIA, S.A. DE C.V.		239,774.36		239,774.36	239,774.36

2.1.1.5.1.411.A7OP	JORGE MEJIA VENEGAS			7,818.40	7,818.40
2.1.1.5.1.411.A7UX	JOSEFA MONROY DIAZ			410,844.92	410,844.92
2.1.1.5.1.411.A9A6	OPERACIÓN TURISMO CHIPINQUE, SA DE CV	1,428.00		1,428.00	1,428.00
2.1.1.5.1.411.A9E1	AMADO PAZ PACHECO			415,812.92	415,812.92
2.1.1.5.1.411.A9EA	PROMOTORA COMERCIAL TORRES BATIZ, SA DE C.V.		501,666.59	501,666.59	501,666.59
2.1.1.5.1.411.A9I3	PROVEEDORA ESCOLAR, S.R.L		227,771.95	227,771.95	227,771.95
2.1.1.5.1.411.A9PB	PROVEEDORA DE OFICINAS LA ESFERA DE PUEBLA			1,036,200.74	1,036,200.74
2.1.1.5.1.411.A9YK	PLASTIFORMAS DEL SUR, S.A. DE C.V.			34,555.00	34,555.00
2.1.1.5.1.411.A9ZP	LUZ MARIA RAMIREZ TORRES	1,800.00		1,800.00	1,800.00
2.1.1.5.1.411.AABX	SERGIO ROSAS BETANZOS	2,726.00		2,726.00	2,726.00
2.1.1.5.1.411.AAZ4	MARLON RUIZ			166,537.41	166,537.41
2.1.1.5.1.411.AAZB	JESUS RUIZ MARTINEZ		214,209.23	214,209.23	214,209.23
2.1.1.5.1.411.AB04	CLAUDIO DE JESUS RUIZ RAMIREZ	5,400.00		5,400.00	5,400.00
2.1.1.5.1.411.ABGZ	SEGUROS BANORTEGRUPO FINANCIERO BANORTE, SA D	488,730.77		488,730.77	488,730.77
2.1.1.5.1.411.ABH1	SISTEMAS BIBLIOINFORMA, S.A. DE C.V.		7,480.00	7,480.00	7,480.00
2.1.1.5.1.411.ABJM	SISTEMAS CONTINO, S.A. DE C.V.			708,086.21	708,086.21
2.1.1.5.1.411.ABWC	ROSA ELENA SORIANO DIAZ			37,181.98	37,181.98
2.1.1.5.1.411.ACE1	TELEFONOS DE MEXICO SA DE CV	230.00		230.00	230.00
2.1.1.5.1.411.ACNI	UNIFORMES IMPERIO DEL SURESTE, S. DE R.L. DE CV		139,434.75	139,434.75	139,434.75
2.1.1.5.1.411.ACXN	EFREN RICARDO VELASCO GUZMAN	6,380.00	6,380.00	6,380.00	6,380.00
2.1.1.5.1.411.AD58	JUDITH CAROLINA WOOLRICH BERMUDEZ	90,747.25		90,747.25	90,747.25
2.1.1.5.1.411.AD5A	ALFREDO FERNANDO WOOLRICH RAMIREZ			183,686.46	183,686.46
2.1.1.5.1.411.AD5P	XQUENDA TRAVEL S.A. DE C.V.	7,630.00		7,630.00	7,630.00
2.1.1.5.1.411.AD89	MARTHA LUCIA ZAPATA SALAZAR	60.00		60.00	60.00
2.1.1.5.1.411.AE5G	HUGO RODRIGUEZ CALVO			37,447.60	37,447.60
2.1.1.5.1.411.AF72	INCAEM, S.C.	160,080.00		160,080.00	160,080.00
2.1.1.5.1.411.AHHJ	OLGA ROSARIO HERNÁNDEZ SÁNCHEZ			1,800.00	1,800.00
2.1.1.5.1.411.AHHM	ADÁN HERNÁNDEZ LÓPEZ			200.00	200.00
2.1.1.5.1.411.AKXV	ANA LAURA GRIS GONZALEZ	500.00		500.00	500.00
2.1.1.5.1.411.AMLP	GABRIELA ALEJANDRA PETO TOLEDO	3,000.00		3,000.00	3,000.00
2.1.1.5.1.411.AOSE	GALVENTEX, S.A. DE C.V.			26,909.80	26,909.80
2.1.1.5.1.411.AOSF	SILVANO ZETINA GARCIA		91,749.83	91,749.83	91,749.83
2.1.1.5.1.411.AOSG	ARTÍCULOS BASICOS DE CALIDAD EN UNIFORMES Y E			17,448.72	17,448.72
2.1.1.5.1.411.AOMS	SUMINISTROS DE MATERIALES Y ARTICULOS EN GRAL			528,694.70	528,694.70
2.1.1.5.1.411.AOSX	SERVICIOS INTEGRADOS TRUJILLO ROMANO SA DE		528,634.70	528,634.70	528,634.70
2.1.1.5.1.411.APH9	AMADO BETANZOS SANTIAGO		200.00	200.00	200.00
2.1.1.5.1.411.APHA	MANUEL MANUEL SANTIAGO		200.00	200.00	200.00
2.1.1.5.1.411.APHB	EVERARDO CRUZ BARRANCO		200.00	200.00	200.00
2.1.1.5.1.411.APHH	CARLOS ARISTEO ORTIZ JERONIMO		400.00	400.00	400.00
2.1.1.5.1.411.APHI	CLARITA ALEJANDRA TORRES DANIEL		400.00	400.00	400.00
2.1.1.5.1.411.APHO	YANET VERONICA CRUZ ACQUINO		400.00	400.00	400.00
2.1.1.5.1.411.APHP	ANA DELIA GALEANA JUAREZ		400.00	400.00	400.00
2.1.1.5.1.411.APHQ	SOLEDAD LOPEZ ZIGA		200.00	200.00	200.00
2.1.1.5.1.411.APHR	ELIZABET VALENZUELA REYES		200.00	200.00	200.00
2.1.1.5.1.411.APHS	GERMAIN CANSECO JERONIMO		200.00	200.00	200.00
2.1.1.5.1.411.APHT	CORNELIO ORDAZ ROJAS		200.00	200.00	200.00
2.1.1.5.1.411.API7	RODE SANTIAGO ANTONIO		200.00	200.00	200.00
2.1.1.5.1.411.APIB	SAULO MANDARIN RAMIREZ		200.00	200.00	200.00
2.1.1.5.1.411.ASBV	LEYTA CASTILLO ESCOBAR		400.00	400.00	400.00
2.1.1.5.1.411.ASBX	MALENA MONTAÑO DE LA CRUZ		200.00	200.00	200.00
2.1.1.5.1.411.AX6L	CELESTINO GOMEZ SOTO	159,000.00		159,000.00	159,000.00
2.1.1.5.1.411.AXTE	MARGARITA HELEN RIVERA CRUZ	1,900.00		1,900.00	1,900.00
2.1.1.5.1.411.AXUR	JUAN CARLOS VALENCIA SANTIAGO	600.00		600.00	600.00
2.1.1.5.1.411.AYL2	JAVIER ANTONIO RASGADO	3,000.00		3,000.00	3,000.00
2.1.1.7.1.002.0001	I.S.S.S.	5,830,877.44		5,830,877.44	5,830,877.44
2.1.1.7.1.004.0001	10% RETENCIONES POR ARRENDAMIENTO	36,128.40		36,128.40	36,128.40
2.1.1.7.1.005.0002	10% RETENCIONES POR SERVICIOS PROFESIONALES	5,799.93		5,799.93	5,799.93
2.1.1.7.1.018.0001	2.5% POR LOS SERVICIOS DE INSPECCION, VIGILANCIA L	18,279.11		18,279.11	18,279.11
2.1.1.7.2.001.0002	IMSS	659,012.51		659,012.51	659,012.51
2.1.1.7.2.003.0006	SEGURO DE VIDA	107,895.52		107,895.52	107,895.52
2.1.1.7.2.011.0003	IMSS, CESANTIA Y VEJEZ	435,014.56		435,014.56	435,014.56
2.1.1.7.2.014.0007	SEGURO DE VIDA INBURSA	34,709.27		34,709.27	34,709.27
2.1.1.7.9.005.0012	PENSION ALIMENTICIA	34,600.94		34,600.94	34,600.94
2.1.1.7.9.006.0004	CREDITO INFONAVIT	1,326,625.02		1,326,625.02	1,326,625.02
2.1.1.7.9.007.0005	CREDITO FONACOT	377,550.88		377,550.88	377,550.88
2.1.1.7.9.020.0008	RETARDOS E INASISTENCIAS	5,428,271.77		5,428,271.77	5,428,271.77
2.1.1.7.9.025.0001	FONDO DE AHORRO TRABAJADOR	297,099.98		297,099.98	297,099.98
2.1.1.7.9.024.0002	DESCUENTO PRESTAMO FONDO DE AHORRO	587,915.56		587,915.56	587,915.56
2.1.1.7.9.032.0009	CUOTA SINDICAL	144,657.44		144,657.44	144,657.44
2.1.1.7.9.045.0001	COOPERATIVA ACREIMEX, S.C. DE R.L.	805,111.00		805,111.00	805,111.00
2.1.1.7.9.050.0001	PROGRAMA EDUCATIVO NACIONAL, S.A. DE C.V.	25,209.78		25,209.78	25,209.78
2.1.1.7.9.064.0011	PRESTAMO INBURSA	338,932.52		338,932.52	338,932.52
2.1.1.7.9.109.0001	MUEBLES CASA BONITA SA DE CV	2,797.00		2,797.00	2,797.00
2.1.1.9.1.001.0001	SEFIN / FONDO REVOLVENTE	160,000.00		160,000.00	160,000.00
2.1.1.9.4.005.0002	ANTICIPO DE RECURSO FEDERAL	1,000,000.00		1,000,000.00	1,000,000.00
2.1.1.9.9.001.0001	PRODUCTOS FINANCIEROS	192,652.15		192,652.15	192,652.15
2.1.1.9.9.001.0004	INGRESO POR DIFERENCIA DE CHEQUE			0.56	0.56

II) NOTAS AL ESTADO DE ACTIVIDADES



INGRESOS DE GESTIÓN

FEBRERO 2017		MARZO 2017	
TRANSFERENCIAS, ASIGNACIONES, SUBSIDIOS Y OTRAS AYUDAS	67,846,957.41	TRANSFERENCIAS, ASIGNACIONES, SUBSIDIOS Y OTRAS AYUDAS	69,677,434.27

GASTOS Y OTRAS PÉRDIDAS

FEBRERO 2017		MARZO 2017	
ASIGNACIONES AL SECTOR PUBLICO	45'571,022.06	ASIGNACIONES AL SECTOR PUBLICO	50'652,348.75

III) NOTAS AL ESTADO DE VARIACION EN LA HACIENDA PUBLICA

NO APLICA

IV) NOTAS AL ESTADO DE FLUJO DE EFECTIVO

NO APLICA

V) CONCILIACION ENTRE LOS INGRESOS PRESUPUESTARIOS Y CONTABLES, ASI COMO ENTRE LOS EGRESOS PRESUPUESTARIOS Y LOS GASTOS CONTABLES

NO APLICA

b) NOTAS DE MEMORIA (CUENTAS DE ORDEN)

Cuentas de Orden Contables y Presupuestarias:

Contables: NO APLICA

Valores

Emisión de obligaciones

Avales y garantías

Juicios

Contratos para Inversión Mediante Proyectos para Prestación de Servicios (PPS) y


Similares.

Bienes concesionados o en comodato

Presupuestarias:

Cuentas de ingresos

Cuentas de egresos



Información sobre las cuentas de orden presupuestarias, son registros que nos ayudan a controlar los gastos presupuestales.

FEBRERO 2017		MARZO 2017	
PRESUPUESTO APROBADO	683,838,168.00	PRESUPUESTO APROBADO	683,838,168.00
PRESUPUESTO DE EGRESOS POR EJERCER	600,007,514.22	PRESUPUESTO DE EGRESOS POR EJERCER	547,545,375.35
PRESUPUESTO DE EGRESOS PAGADO	35,196,961.66	PRESUPUESTO DE EGRESOS PAGADO	58,262,311.14

c) NOTAS DE GESTIÓN ADMINISTRATIVA

1. Introducción

Los Estados Financieros de los entes públicos, proveen de información financiera a los principales usuarios de la misma, al Congreso y a los ciudadanos.

El objetivo del presente documento es la revelación del contexto y de los aspectos económicos-financieros más relevantes que influyeron en las decisiones del período, y que deberán ser considerados en la elaboración de los estados financieros para la mayor comprensión de los mismos y sus particularidades.

De esta manera, se informa y explica la respuesta del gobierno a las condiciones relacionadas con la información financiera de cada período de gestión; además, de exponer aquellas políticas que podrían afectar la toma de decisiones en períodos posteriores.

2. Panorama Económico y Financiero

Se informará sobre las principales condiciones económico- financieras bajo las cuales el ente público estuvo operando; y las cuales influyeron en la toma de decisiones de la administración; tanto a nivel local como federal.

3. Autorización e Historia

Se informará sobre:

- a) Fecha de creación del ente: 27 de febrero de 1994
- b) Principales cambios en su estructura: Se han incrementado centros educativos se contaban al inicio con 5 planteles de bachillerato tecnológico (Planteles 01 Oaxaca, 02 Cuicatlán, 03 Ixtlán, 04 Tututepec y 05 Etlá), con plantilla de personal de 50 docentes, 35 administrativos y 15 directivos, actualmente se cuenta con 41 planteles de bachillerato tecnológico y 65 centros EMSAD bachillerato general con plantilla de personal de 869 docentes, 624 personal de apoyo administrativo y 311 directivos.

4. Organización y Objeto Social

- a) Objeto social: Educación
- b) Principal actividad: Impartir educación de calidad en el nivel medio superior en la modalidad de Bachillerato tecnológico bivalente y bachillerato general
- c) Ejercicio fiscal: 2016
- d) Régimen Jurídico: Organismo público descentralizado con personalidad jurídica y patrimonio propio:

- e) Consideraciones fiscales del ente: revelar el tipo de contribuciones que esté obligado a pagar o retener:
- ISR retención por salarios
 - ISR retenciones por servicios profesionales
 - ISR por pagos por cuenta de terceros o retenciones por arrendamiento de inmuebles
 - Impuesto sobre erogaciones por remuneraciones al trabajo personal (3% sobre nómina)
 - Cuotas IMSS Patronales y Obreras
 - Cuotas Retiro, Cesantía en edad avanzada y Vejez Patronales y Obreras
 - Aportación de vivienda para cuenta individual INFONAVIT Patronales y Obreras
 - Seguro de vida Metlife
 - Seguro de vida INBURSA
 - Crédito FONACOT
 - Fondo de Ahorro del personal sindicalizado
 - Descuento Préstamo Fondo de Ahorro del personal sindicalizado
 - Cuota sindical
 - Préstamo Cooperativa Acreimex
 - Crédito de libros Programa Educativo Nacional
 - Préstamo INBURSA
 - Crédito Muebles Casa Bonita
- f) Estructura organizacional: Organigrama autorizado febrero 2015
- g) Fideicomisos, mandatos y análogos de los cuales es fideicomitente o fiduciario **(NO APLICA)**



5. Bases de Preparación de los Estados Financieros

Se informará sobre:

- a) Si se ha observado la normatividad emitida por el CONAC y las disposiciones legales aplicables: se han aplicado las normas.
- b) La normatividad aplicada para el reconocimiento, valuación y revelación de los diferentes rubros de la información financiera, así como las bases de medición utilizadas para la elaboración de los estados financieros; por ejemplo: costo histórico, valor de realización, valor razonable, valor de recuperación o cualquier otro método empleado y los criterios de aplicación de los mismos: no se han aplicado en su totalidad.
- c) Postulados básicos: se han aplicado las normas
- d) Normatividad supletoria. En caso de emplear varios grupos de normatividades (normatividades supletorias), deberá realizar la justificación razonable correspondiente.
- e) Para las entidades que por primera vez estén implementando la base devengado de acuerdo a la Ley de Contabilidad, deberán:
- Revelar las nuevas políticas de reconocimiento;
 - Su plan de implementación;
 - Revelar los cambios en las políticas, la clasificación y medición de las mismas, así como su impacto en la información financiera.
 - Presentar los últimos estados financieros con la normatividad anteriormente utilizada con las nuevas políticas para fines de comparación en la transición a la base devengada.

6. Políticas de Contabilidad Significativas (NO APLICA)

Se informará sobre:



- a) Actualización: se informará del método utilizado para la actualización del valor de los activos, pasivos y Hacienda Pública y/o patrimonio y las razones de dicha elección. Así como informar de la desconexión o reconexión inflacionaria.
- b) Informar sobre la realización de operaciones en el extranjero y de sus efectos en la información financiera gubernamental.
- c) Método de valuación de la inversión en acciones en el Sector Paraestatal.
- d) Sistema y método de valuación de inventarios.
- e) Beneficios a empleados: revelar el cálculo de la reserva actuarial, valor presente de los ingresos esperados comparado con el valor presente de la estimación de gastos tanto de los beneficiarios actuales como futuros.
- f) Provisiones: objetivo de su creación, monto y plazo.
- g) Reservas: objetivo de su creación, monto y plazo.
- h) Cambios en políticas contables y corrección de errores junto con la revelación de los efectos que se tendrá en la información financiera del ente público, ya sea retrospectivos o prospectivos.
- i) Reclasificaciones: Se deben revelar todos aquellos movimientos entre cuentas por efectos de cambios en los tipos de operaciones.
- j) Depuración y cancelación de saldos.

7. Posición en Moneda Extranjera y Protección por Riesgo Cambiario (NO APLICA)

- a) Activos en moneda extranjera
- b) Pasivos en moneda extranjera
- c) Posición en moneda extranjera
- d) Tipo de cambio
- e) Equivalente en moneda nacional


8. Reporte Analítico del Activo (NO APLICA)

- a) Vida útil o porcentajes de depreciación, deterioro o amortización utilizados en los diferentes tipos de activos.
- b) Cambios en el porcentaje de depreciación o valor residual de los activos.
- c) Importe de los gastos capitalizados en el ejercicio, tanto financieros como de investigación y desarrollo.
- d) Riesgos por tipo de cambio o tipo de interés de las inversiones financieras.
- e) Valor activado en el ejercicio de los bienes construidos por la entidad.
- f) Otras circunstancias de carácter significativo que afecten el activo, tales como bienes en garantía, señalados en embargos, litigios, títulos de inversiones entregados en garantías, baja significativa del valor de inversiones financieras, etc.
- g) Desmantelamiento de Activos, procedimientos, implicaciones, efectos contables
- h) Administración de activos; planeación con el objetivo de que el ente los utilice de manera más efectiva.

9. Fideicomisos, Mandatos y Análogos (NO APLICA)

- a) Por ramo o unidad administrativa que los reporta.
- b) Enlistar los de mayor monto de disponibilidad, relacionando aquéllos que conforman el 80% de las disponibilidades.

10. Reporte de la Recaudación (NO APLICA)



- a) Análisis del comportamiento de la recaudación correspondiente al ente público o cualquier tipo de ingreso, de forma separada los ingresos locales de los federales.
- b) Proyección de la recaudación e ingresos en el mediano plazo.

11. Información sobre la Deuda y el Reporte Analítico de la Deuda (NO APLICA)

Se informará lo siguiente:

- a) Utilizar al menos los siguientes indicadores: deuda respecto al PIB y deuda respecto a la recaudación tomando, como mínimo, un período igual o menor a 5 años.
- b) Información de manera agrupada por tipo de valor gubernamental o instrumento financiero en la que se considere intereses, comisiones, tasa, perfil de vencimiento y otros gastos de la deuda.

12. Calificaciones otorgadas (NO APLICA)

Informar, tanto del ente público como cualquier transacción realizada, que haya sido sujeta a una calificación crediticia.

13. Proceso de Mejora

- a) Principales Políticas de control interno: Reglamento Interno, Manual de Organización, Comité de Control Interno y el Comité Técnico de Archivos.
- b) Medidas de desempeño financiero, metas y alcance.

14. Información por Segmentos

Cuando se considere necesario se podrá revelar la información financiera de manera segmentada debido a la diversidad de las actividades y operaciones que se realizan los entes públicos, ya que la misma proporciona información acerca de las diferentes actividades operativas en las cuales participa, de los productos o servicios que maneja, de las diferentes áreas geográficas, de los grupos homogéneos con el objetivo de entender el desempeño del ente, evaluar mejor los riesgos y beneficios del mismo; y entenderlo como un todo y sus partes integrantes.

Consecuentemente, esta información contribuye al análisis más preciso de la situación financiera, grados y fuentes de riesgo.

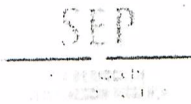
15. Eventos Posteriores al Cierre

El ente público informará el efecto en sus estados financieros de aquellos hechos ocurridos en el período posterior al que informa, que proporcionan mayor evidencia sobre eventos que le afectan económicamente y que no se conocían a la fecha de cierre:

16. Partes Relacionadas

Se debe establecer por escrito que no existen partes relacionadas que pudieran ejercer influencia significativa sobre la toma de decisiones financieras y operativas.

17. Responsabilidad sobre la Presentación Razonable de los Estados Financieros



Bajo protesta de decir verdad declaro que los Estados Financieros y sus notas, son razonablemente correctos y son responsabilidad del Colegio de Estudios Científicos y Tecnológicos del Estado de Oaxaca

ATENTAMENTE
"EDUCACION Y TECNOLOGIA PARA EL DESARROLLO DE OAXACA"



LIC. ROSALÍA PALMA LÓPEZ
DIRECTORA ADMINISTRATIVA